

PODER LEGISLATIVO



PROVINCIA DE TIERRA DEL FUEGO,
ANTÁRTIDA E ISLAS DEL ATLÁNTICO SUR
REPÚBLICA ARGENTINA

COMUNICACIONES

Nº **070**

PERIODO LEGISLATIVO **2017**

EXTRACTO: DIRECCIÓN PROVINCIAL DE PUERTOS NOTA Nº 745/17 ADJUNTANDO PLANILLAS CORRESPONDIENTES AL PERÍODO ENERO - MARZO 2017, DANDO CUMPLIMIENTO A LO ESTABLECIDO EN EL ARTÍCULO 29º DE LA LEY DE PRESUPUESTO Nº 1132

Entró en la Sesión de:

Girado a la Comisión Nº:

Orden del día Nº:

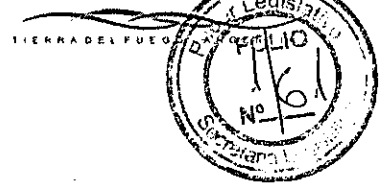


Provincia de Tierra del Fuego, Antártida
e Islas del Atlántico Sur
República Argentina

Provincia de Tierra del Fuego Antártida e Islas del Atlántico Sur Poder Legislativo PRESIDENCIA		
Recepción 1506	02 JUN 2017	HORA 12:30
FIRMA		

"2017- AÑO DE LAS ENERGÍAS RENOVABLES"

DIRECCION PROVINCIAL DE
PUERTOS



Nota Nº - 074/2017.-
Letra: D.P.P.

USHUAIA,

SR. PRESIDENTE DEL PODER LEGISLATIVO

JUAN CARLOS ARCANDO

S _____ / _____ D



De mi mayor consideración:

Tengo el agrado de dirigirme a Ud. a fin de remitir las siguientes planillas, en cumplimiento de lo establecido en el Artículo 29º de la Ley de Presupuesto Nº 1132:

- Esquema A-I-F, etapas: Crédito vigente, Pagado Ejercicios Anteriores y Pagado, Periodo: Enero- Marzo 2017 (Planilla 1).
- Ejecución Presupuestaria de Recursos, Periodo: Enero-Marzo 2017 (Planilla 2).
- Ejecución Presupuestaria del Gasto por Objeto, Periodo: Enero-Marzo 2017 (Planilla 3).
- Evolución de la Deuda Pública, Periodo: Enero-Marzo 2017 (Planilla 4).
- Cuentas Bancarias, Periodo: Enero-Marzo 2017 (Planilla 5).
- Nómina de personal, Periodo: Enero-Marzo 2017 (Planilla 6).
- Gastos por Finalidad y Función: Devengado y Pagado, Periodo: Enero-Marzo 2017 (Planilla 7).
- Planta ocupada, Periodo: Enero-Marzo 2017 (Planilla 8).
- Estado de Movimiento del Tesoro, Periodo: Enero-Marzo 2017 (Planilla 10).
- Situación del Tesoro, Periodo: Enero-Marzo 2017 (Planilla 11).
- Stock de Deuda: Devengado y Pagado, Periodo: Enero-Marzo 2017 (Planilla 13).
- Aavales y garantías, Periodo: Enero-Marzo 2017 (Planilla 14).
- Avance Físico y Financiero de Obras en Ejecución, Periodo: Enero-Marzo 2017 (Planilla 15).

Sin otro particular, saludo a Usted muy distinguidamente.

Para o Sec. Legislativa.

Juan Carlos Arcando
Juan Carlos ARCANDO
Vicegobernador
Presidente del Poder Legislativo
02/06/17

Nestor R. Lagrãña
Lic. NESTOR R. LAGRAÑA
Presidente
Dirección Provincial de Puertos
Provincia de Tierra del Fuego
Antártida e Islas del Atlántico Sur



Provincia de Tierra del Fuego,
Antártida e Islas del Atlántico Sur
República Argentina

PROVINCIA DE TIERRA DEL FUEGO

ESQUEMA AHORRO - INVERSION - FINANCIAMIENTO

ORGANISMO: Dirección Provincial de Puertos
ETAPA: Crédito Vigente
MES 1 DE 2017
TRIMESTRE 1

En Pesos

COD	CONCEPTO	IMPORTE
10000000	I. INGRESOS CORRIENTES	255.603.807,44
10100000	TRIBUTARIOS	0,00
10200000	NO TRIBUTARIOS	0,00
10300000	VENTA DE BS. Y SERV. DE LA ADMIN. PUBLICA	255.603.807,44
10307000	Servicios Portuarios	255.603.807,44
10400000	RENTAS DE LA PROPIEDAD	0,00
10500000	TRANSFERENCIAS CORRIENTES	0,00
20000000	II. GASTOS CORRIENTES	218.892.252,24
20100000	GASTOS DE CONSUMO	216.961.529,22
20101000	Personal	156.686.715,82
20102000	Bienes de Consumo	17.707.215,40
20103000	Servicios	42.567.598,00
20200000	RENTAS DE LA PROPIEDAD	0,00
20201000	Intereses y Gastos de la Deuda	0,00
20300000	PRESTACIONES DE LA SEGURIDAD SOCIAL	0,00
20400000	TRANSFERENCIAS CORRIENTES	1.930.723,02
20401000	Al Sector Privado	1.930.723,02
204010300	Jubilaciones y Pensiones	1.930.723,02
30000000	III. RESULTADO ECONOMICO (I-II)	36.711.555,20
40000000	IV. INGRESOS DE CAPITAL	0,00
40200000	TRANSFERENCIAS DE CAPITAL	0,00
40202000	del Sector Público Nacional	0,00
402020100	de la Adm. Central Nacional	0,00
402020116	Transferencias del Min. del Interior y Transporte	0,00
402020119	Trans Ministerio de Turismo	0,00
50000000	V. GASTOS DE CAPITAL	64.711.555,20
50100000	INVERSION REAL DIRECTA	64.711.555,20
50101000	Maquinaria y Equipo	24.856.780,00
50102000	Construcciones	38.093.806,20
501020100	Con Rentas Generales	38.093.806,20
501020200	Con Recursos Afectados	0,00
50104000	Otros	1.760.969,00
50200000	TRANSFERENCIAS DE CAPITAL	0,00
50300000	INVERSION FINANCIERA	0,00
60000000	VI. INGRESOS TOTALES (I+IV)	255.603.807,44
70000000	VII. GASTOS TOTALES (II+V)	283.603.807,44
80000000	VIII. GASTOS PRIMARIOS (VII-Rentas de la Propiedad)	283.603.807,44
90000000	IX. RESULTADO FINANCIERO PREVIO A EROG. FIGUR.(VI-VII)	-28.000.000,00
110000000	XI. GASTOS FIGURATIVOS	0,00
120000000	XII. RESULTADO PRIMARIO (VI-VIII)	-28.000.000,00
130000000	XIII. RESULTADO FINANCIERO (IX+X-XI)	-28.000.000,00
140000000	XIV. FUENTES FINANCIERAS	28.000.000,00
140100000	DISMINUCION DE LA INVERSION FINANCIERA	28.000.000,00
1401010000	Disminución de Disponibilidades	20.000.000,00



PROVINCIA DE TIERRA DEL FUEGO


ESQUEMA AHORRO - INVERSION - FINANCIAMIENTO


Provincia de Tierra del Fuego,
Antártida e Islas del Atlántico Sur
República Argentina

ORGANISMO: Dirección Provincial de Puertos
ETAPA: Crédito Vigente
MES 1 DE 2017
TRIMESTRE 1

En Pesos

COD	CONCEPTO	IMPORTE
1401040000	Disminución de Otros Activos Financieros	8.000.000,00
1402000000	ENDEUDAMIENTO PUBLICO E INCREMENTO DE OTROS PASIVOS	0,00
1500000000	XV. APLICACIONES FINANCIERAS	0,00
1501000000	INVERSION FINANCIERA	0,00
1502000000	AMORTIZACION DE DEUDA Y DISMINUCION DE OTROS PASIVOS	0,00
1600000000	OTROS CONCEPTOS NO INFORMADOS	0,00


CP. VIVIANA G. MANSILLA VARGAS
Cto. Contable y Patrimonial
DIRECCION PROVINCIAL DE PUERTOS


Lic. NÉSTOR R. LAGRÃÑA
Presidente
Dirección Provincial de Puertos
Provincia de Tierra del Fuego
Antártida e Islas del Atlántico Sur



PROVINCIA DE TIERRA DEL FUEGO

ESQUEMA AHORRO - INVERSION - FINANCIAMIENTO

Provincia de Tierra del Fuego,
Antártida e Islas del Atlántico Sur
República Argentina

ORGANISMO: Dirección Provincial de Puertos
ETAPA: Devengado
MES 1 DE 2017
TRIMESTRE 1

En Pesos

COD	CONCEPTO	IMPORTE
100000000	I. INGRESOS CORRIENTES	14.008.054,77
101000000	TRIBUTARIOS	0,00
102000000	NO TRIBUTARIOS	19.566,96
102020000	Otros No Tributarios	19.566,96
103000000	VENTA DE BS. Y SERV. DE LA ADMIN. PUBLICA	13.988.487,81
103070000	Servicios Portuarios	13.988.487,81
104000000	RENTAS DE LA PROPIEDAD	0,00
104030000	Intereses por Depósito	0,00
105000000	TRANSFERENCIAS CORRIENTES	0,00
200000000	II. GASTOS CORRIENTES	1.447.589,55
201000000	GASTOS DE CONSUMO	1.304.768,06
201010000	Personal	199.810,04
201020000	Bienes de Consumo	294.618,00
201030000	Servicios	810.340,02
202000000	RENTAS DE LA PROPIEDAD	0,00
202010000	Intereses y Gastos de la Deuda	0,00
203000000	PRESTACIONES DE LA SEGURIDAD SOCIAL	0,00
204000000	TRANSFERENCIAS CORRIENTES	142.821,49
204010000	Al Sector Privado	142.821,49
204010300	Jubilaciones y Pensiones	142.821,49
300000000	III. RESULTADO ECONOMICO (I-II)	12.560.465,22
400000000	IV. INGRESOS DE CAPITAL	0,00
500000000	V. GASTOS DE CAPITAL	989.491,76
501000000	INVERSION REAL DIRECTA	989.491,76
501010000	Maquinaria y Equipo	609.375,00
501020000	Construcciones	380.116,76
501020100	Con Rentas Generales	380.116,76
501040000	Otros	0,00
502000000	TRANSFERENCIAS DE CAPITAL	0,00
503000000	INVERSION FINANCIERA	0,00
600000000	VI. INGRESOS TOTALES (I+IV)	14.008.054,77
700000000	VII. GASTOS TOTALES (II+V)	2.437.081,31
800000000	VIII. GASTOS PRIMARIOS (VII-Rentas de la Propiedad)	2.437.081,31
900000000	IX. RESULTADO FINANCIERO PREVIO A EROG. FIGUR.(VI-VII)	11.570.973,46
1100000000	XI. GASTOS FIGURATIVOS	0,00
1200000000	XII. RESULTADO PRIMARIO (VI-VIII)	11.570.973,46
1300000000	XIII. RESULTADO FINANCIERO (IX+X-XI)	11.570.973,46
1400000000	XIV. FUENTES FINANCIERAS	9.754.418,44
1401000000	DISMINUCION DE LA INVERSION FINANCIERA	9.698.483,17
1401040000	Disminución de Otros Activos Financieros	9.698.483,17
1402000000	ENDEUDAMIENTO PUBLICO E INCREMENTO DE OTROS PASIVOS	55.935,27
1402040000	Incremento de la Deuda Flotante	42.386,77
1402050000	Incremento de Otros Pasivos	13.548,50
1409000000	PENDIENTES DE CONCILIACIÓN	0,00

Fecha de Impresión: 30/05/17 14:48:50

MANSILLA VARGAS, VIVIAN

Página 1

CP. VIVIANA G. MANSILLA VARGAS
Jefa Dto. Contable y Patrimonial
DIRECCION PROVINCIAL DE PUERTOS

Lic. NESTOR R. LAGRAÑA
Presidente
Dirección Provincial de Puertos
Provincia de Tierra del Fuego
Antártida e Islas del Atlántico Sur



PROVINCIA DE TIERRA DEL FUEGO

ESQUEMA AHORRO - INVERSION - FINANCIAMIENTO

Provincia de Tierra del Fuego,
Antártida e Islas del Atlántico Sur
República Argentina

ORGANISMO: Dirección Provincial de Puertos
ETAPA: Devengado
MES 1 DE 2017
TRIMESTRE 1

En Pesos

COD	CONCEPTO	IMPORTE
1500000000	XV. APLICACIONES FINANCIERAS	21.325.391,90
1501000000	INVERSION FINANCIERA	14.905.943,44
1501010000	Incremento de Disponibilidades	14.798.115,06
1501050000	Incremento de Otros Activos Financieros	107.828,38
1502000000	AMORTIZACION DE DEUDA Y DISMINUCION DE OTROS PASIVOS	6.419.448,46
1502030000	Devolución de Otros Préstamos	0,00
1502040000	Disminución de la Deuda Flotante	6.397.224,46
1502050000	Disminución de Otros Pasivos	22.224,00
1600000000	OTROS CONCEPTOS NO INFORMADOS	0,00

CP. VIVIANA G. MANSILLA VARGAS
Jefa Dto. Contable y Patrimonial
DIRECCIÓN PROVINCIAL DE PUERTOS

Lic. NESTOR R. LAGRAÑA
Presidente
Dirección Provincial de Puertos
Provincia de Tierra del Fuego
Antártida e Islas del Atlántico Sur



PROVINCIA DE TIERRA DEL FUEGO


ESQUEMA AHORRO - INVERSION - FINANCIAMIENTO

Provincia de Tierra del Fuego,
 Antártida e Islas del Atlántico Sur
 República Argentina

ORGANISMO: Dirección Provincial de Puertos
 ETAPA: Pagado de Ejercicios Anteriores
 MES 1 DE 2017
 TRIMESTRE 1

En Pesos

COD	CONCEPTO	IMPORTE
100000000	I. INGRESOS CORRIENTES	0,00
200000000	II. GASTOS CORRIENTES	6.376.074,46
201000000	GASTOS DE CONSUMO	6.376.074,46
201010000	Personal	5.670.917,91
201020000	Bienes de Consumo	54.898,44
201030000	Servicios	650.258,11
202000000	RENTAS DE LA PROPIEDAD	0,00
203000000	PRESTACIONES DE LA SEGURIDAD SOCIAL	0,00
204000000	TRANSFERENCIAS CORRIENTES	0,00
300000000	III. RESULTADO ECONOMICO (I-II)	-6.376.074,46
400000000	IV. INGRESOS DE CAPITAL	0,00
500000000	V. GASTOS DE CAPITAL	21.150,00
501000000	INVERSION REAL DIRECTA	21.150,00
501010000	Maquinaria y Equipo	21.150,00
501020000	Construcciones	0,00
501020100	Con Rentas Generales	0,00
502000000	TRANSFERENCIAS DE CAPITAL	0,00
503000000	INVERSION FINANCIERA	0,00
600000000	VI. INGRESOS TOTALES (I+IV)	0,00
700000000	VII. GASTOS TOTALES (II+V)	6.397.224,46
800000000	VIII. GASTOS PRIMARIOS (VII-Rentas de la Propiedad)	6.397.224,46
900000000	IX. RESULTADO FINANCIERO PREVIO A EROG. FIGUR.(VI-VII)	-6.397.224,46
1000000000	X. CONTRIBUCIONES FIGURATIVAS	0,00
1100000000	XI. GASTOS FIGURATIVOS	0,00
1200000000	XII. RESULTADO PRIMARIO (VI-VIII)	-6.397.224,46
1300000000	XIII. RESULTADO FINANCIERO (IX+X-XI)	-6.397.224,46
1400000000	XIV. FUENTES FINANCIERAS	0,00
1500000000	XV. APLICACIONES FINANCIERAS	0,00
1600000000	OTROS CONCEPTOS NO INFORMADOS	-6.397.224,46


 CP. VIVIAN G. MANSILLA VARGAS
 Jefe Dpto. Contable y Patrimonial
 DIRECCION PROVINCIAL DE PUERTOS



PROVINCIA DE TIERRA DEL FUEGO

ESQUEMA AHORRO - INVERSION - FINANCIAMIENTO

Provincia de Tierra del Fuego,
Antártida e Islas del Atlántico Sur
República Argentina

ORGANISMO: Dirección Provincial de Puertos
ETAPA: Pagado
MES 1 DE 2017
TRIMESTRE 1

En Pesos

COD	CONCEPTO	IMPORTE
10000000	I. INGRESOS CORRIENTES	14.008.054,77
10100000	TRIBUTARIOS	0,00
10200000	NO TRIBUTARIOS	19.566,96
10202000	Otros No Tributarios	19.566,96
10300000	VENTA DE BS. Y SERV. DE LA ADMIN. PUBLICA	13.988.487,81
10307000	Servicios Portuarios	13.988.487,81
10400000	RENTAS DE LA PROPIEDAD	0,00
10403000	Intereses por Depósito	0,00
10500000	TRANSFERENCIAS CORRIENTES	0,00
20000000	II. GASTOS CORRIENTES	1.405.202,78
20100000	GASTOS DE CONSUMO	1.262.381,29
20101000	Personal	199.810,04
20102000	Bienes de Consumo	294.618,00
20103000	Servicios	767.953,25
20200000	RENTAS DE LA PROPIEDAD	0,00
20201000	Intereses y Gastos de la Deuda	0,00
20300000	PRESTACIONES DE LA SEGURIDAD SOCIAL	0,00
20400000	TRANSFERENCIAS CORRIENTES	142.821,49
20401000	Al Sector Privado	142.821,49
204010300	Jubilaciones y Pensiones	142.821,49
30000000	III. RESULTADO ECONOMICO (I-II)	12.602.851,99
40000000	IV. INGRESOS DE CAPITAL	0,00
50000000	V. GASTOS DE CAPITAL	989.491,76
50100000	INVERSION REAL DIRECTA	989.491,76
50101000	Maquinaria y Equipo	609.375,00
50102000	Construcciones	380.116,76
501020100	Con Rentas Generales	380.116,76
50104000	Otros	0,00
50200000	TRANSFERENCIAS DE CAPITAL	0,00
50300000	INVERSION FINANCIERA	0,00
60000000	VI. INGRESOS TOTALES (I+IV)	14.008.054,77
70000000	VII. GASTOS TOTALES (II+V)	2.394.694,54
80000000	VIII. GASTOS PRIMARIOS (VII-Rentas de la Propiedad)	2.394.694,54
90000000	IX. RESULTADO FINANCIERO PREVIO A EROG. FIGUR.(VI-VII)	11.613.360,23
110000000	XI. GASTOS FIGURATIVOS	0,00
120000000	XII. RESULTADO PRIMARIO (VI-VIII)	11.613.360,23
130000000	XIII. RESULTADO FINANCIERO (IX+X-XI)	11.613.360,23
140000000	XIV. FUENTES FINANCIERAS	9.712.031,67
140100000	DISMINUCION DE LA INVERSION FINANCIERA	9.698.483,17
140104000	Disminución de Otros Activos Financieros	9.698.483,17
140200000	ENDEUDAMIENTO PUBLICO E INCREMENTO DE OTROS PASIVOS	13.548,50
140205000	Incremento de Otros Pasivos	13.548,50
140900000	PENDIENTES DE CONCILIACIÓN	0,00
150000000	XV. APLICACIONES FINANCIERAS	14.928.167,44

Fecha de Impresión: 30/05/17 14:49:26

MANSILLA VARGAS, VIVIAN

Página 1

CP. VIVIANA G. MANSILLA VARGAS
Jefa DTA. Contable y Patrimonial
DIRECCION PROVINCIAL DE PUERTOS

Lic. NESTOR R. LAGRAÑA
Presidente
Dirección Provincial de Puertos
Provincia de Tierra del Fuego
Antártida e Islas del Atlántico Sur



Provincia de Tierra del Fuego,
Antártida e Islas del Atlántico Sur
República Argentina

PROVINCIA DE TIERRA DEL FUEGO

ESQUEMA AHORRO - INVERSION - FINANCIAMIENTO

ORGANISMO: Dirección Provincial de Puertos
ETAPA: Pagado
MES 1 DE 2017
TRIMESTRE 1

En Pesos

COD	CONCEPTO	IMPORTE
1501000000	INVERSION FINANCIERA	14.905.943,44
1501010000	Incremento de Disponibilidades	14.798.115,06
1501050000	Incremento de Otros Activos Financieros	107.828,38
1502000000	AMORTIZACION DE DEUDA Y DISMINUCION DE OTROS PASIVOS	22.224,00
1502030000	Devolución de Otros Préstamos	0,00
1502050000	Disminución de Otros Pasivos	22.224,00
1600000000	OTROS CONCEPTOS NO INFORMADOS	6.397.224,46

CP. VIVIANA G. MANSILLA VARGAS
Jefa Dto. Contable y Patrimonial
DIRECCION PROVINCIAL DE PUERTOS

Lic. NESTOR E. LAGRAÑA
Presidente
Dirección Provincial de Puertos
Provincia de Tierra del Fuego
Antártida e Islas del Atlántico Sur



ADMINISTRACIÓN PROVINCIAL

EJECUCIÓN DE RECURSOS POR RUBRO

Provincia de Tierra del Fuego,
Antártida e Islas del Atlántico Sur.
República Argentina.

Organismo: Dirección Provincial de Puertos

Mes: 1 Año: 2017

COD. RECURSO	RECURSOS	FORMULADO	AUMENTOS	DISMINUCIONES	DEFINITIVO	EJECUTADO	SALDO
100000000	RECURSOS	255.603.807,44	0,00	0,00	255.603.807,44	14.008.054,77	241.595.752,67
101000000	INGRESOS TRIBUTARIOS	0,00	0,00	0,00	0,00	0,00	0,00
102000000	INGRESOS NO TRIBUTARIOS	0,00	0,00	0,00	0,00	19.566,96	-19.566,96
102090000	Otros Ingresos No Tributarios	0,00	0,00	0,00	0,00	19.566,96	-19.566,96
102090900	Otros	0,00	0,00	0,00	0,00	19.566,96	-19.566,96
102090909	Otros No Tributarios	0,00	0,00	0,00	0,00	19.566,96	-19.566,96
103000000	CONTRIBUCIONES	0,00	0,00	0,00	0,00	0,00	0,00
104000000	VENTA DE BS. Y SERV. DE LA AD	0,00	0,00	0,00	0,00	0,00	0,00
105000000	INGRESOS DE OPERACIÓN	255.603.807,44	0,00	0,00	255.603.807,44	13.988.487,81	241.615.319,63
105020000	Venta Bruta de Servicios	255.603.807,44	0,00	0,00	255.603.807,44	13.988.487,81	241.615.319,63
106000000	RENTAS DE LA PROPIEDAD	0,00	0,00	0,00	0,00	0,00	0,00
106020000	Intereses por Depósitos	0,00	0,00	0,00	0,00	0,00	0,00
106020100	Intereses por Depósitos Intern	0,00	0,00	0,00	0,00	0,00	0,00
107000000	TRANSFERENCIAS CORRIENTES	0,00	0,00	0,00	0,00	0,00	0,00
200000000	RECURSOS DE CAPITAL	0,00	0,00	0,00	0,00	0,00	0,00
202000000	TRANSFERENCIAS DE CAPITAL	0,00	0,00	0,00	0,00	0,00	0,00
202020000	Del Sector Público Nacional	0,00	0,00	0,00	0,00	0,00	0,00
202020100	De la Administración Central N	0,00	0,00	0,00	0,00	0,00	0,00
202020116	Transferencias del Min. del	0,00	0,00	0,00	0,00	0,00	0,00
202020119	Trans Ministerio de Turismo	0,00	0,00	0,00	0,00	0,00	0,00
300000000	FUENTES FINANCIERAS	28.000.000,00	0,00	0,00	28.000.000,00	9.044.574,91	18.955.425,09
305000000	DISMINUCIÓN DE OTROS ACTIV	28.000.000,00	0,00	0,00	28.000.000,00	9.044.574,91	18.955.425,09
305010000	Disminución de Disponibilidades	20.000.000,00	0,00	0,00	20.000.000,00	0,00	20.000.000,00
305010100	De Caja y Bancos	20.000.000,00	0,00	0,00	20.000.000,00	0,00	20.000.000,00
305020000	Disminución de Inversiones Fina	0,00	0,00	0,00	0,00	0,00	0,00
305030000	Disminución de Cuentas Comerc	8.000.000,00	0,00	0,00	8.000.000,00	9.044.574,91	-1.044.574,91
305030100	Cuentas a cobrar comerciales	8.000.000,00	0,00	0,00	8.000.000,00	9.044.574,91	-1.044.574,91
307000000	OBTENCIÓN DE PRESTAMOS	0,00	0,00	0,00	0,00	0,00	0,00
309000000	INCREMENTO DEL PATRIMONIO	0,00	0,00	0,00	0,00	0,00	0,00
401000000	CONTIBUCIONES FIGURATIVAS	0,00	0,00	0,00	0,00	0,00	0,00
1000000000	TOTALES	283.603.807,44	0,00	0,00	283.603.807,44	23.052.629,68	260.551.177,76


Fecha de Impresión: 30/05/17 14:49:39

MANSILLA VARGAS, VIVIANA GRACIELA

Lic. NESTOR R. LAGRAÑA
Presidente
Dirección Provincial de Puertos
Provincia de Tierra del Fuego
Antártida e Islas del Atlántico Sur

Página: 1

CP. VIVIANA G. MANSILLA VARGAS
Jefa Dto. Contable y Patrimonial
DIRECCIÓN PROVINCIAL DE PUERTOS





Provincia de Tierra del Fuego,
Antártida e Islas del Atlántico Sur.
República Argentina.


ADMINISTRACIÓN PROVINCIAL

EJECUCIÓN DE RECURSOS POR RUBRO

Organismo: Dirección Provincial de Puertos

Mes: 1 Año: 2017

COD. RECURSO	RECURSOS	FORMULADO	AUMENTOS	DISMINUCIONES	DEFINITIVO	EJECUTADO	SALDO
--------------	----------	-----------	----------	---------------	------------	-----------	-------


Lic. NESTOR R. LAGRAÑA
Presidente
Dirección Provincial de Puertos
Provincia de Tierra del Fuego
Antártida e Islas del Atlántico Sur



ADMINISTRACIÓN PROVINCIAL

EJECUCIÓN DE GASTOS POR OBJETO A NIVEL DE PARCIAL

Provincia de Tierra del Fuego,
Antártida e Islas del Atlántico Sur.
República Argentina.

Organismo: Dirección Provincial de Puertos

Mes: 1

Año: 2017

COD. GASTO	GASTOS	CRED ORIGINAL	AUMENTOS	DISMINUCIONES	CRED VIGENTE	COMPROMISO	DEVENGADO	MAND A PAGAR	PAGADO	NO EJECUTADO
10000	GASTOS EN PERSONAL	156.686.715,82	0,00	0,00	156.686.715,82	199.810,04	199.810,04	199.810,04	199.810,04	156.486.905,78
10100	Personal permanente	150.788.588,85	0,00	0,00	150.788.588,85	199.810,04	199.810,04	199.810,04	199.810,04	150.588.778,81
10101	Retribuciones del Cargo	52.850.963,09	0,00	0,00	52.850.963,09	0,00	0,00	0,00	0,00	52.850.963,09
10102	Retribuciones a personal directivo y de control	1.081.894,92	0,00	0,00	1.081.894,92	0,00	0,00	0,00	0,00	1.081.894,92
10103	Retribuciones que no hacen al cargo	56.710.143,56	0,00	0,00	56.710.143,56	0,00	0,00	0,00	0,00	56.710.143,56
10104	Sueldo anual complementario	11.215.522,60	0,00	0,00	11.215.522,60	0,00	0,00	0,00	0,00	11.215.522,60
10105	Otros gastos en personal	2.510.057,23	0,00	0,00	2.510.057,23	0,00	0,00	0,00	0,00	2.510.057,23
10106	Contribuciones patronales	26.420.007,45	0,00	0,00	26.420.007,45	199.810,04	199.810,04	199.810,04	199.810,04	26.220.197,41
10200	Personal Temporario	0,00	0,00	0,00	0,00	0,00	0,00	0,00	0,00	0,00
10300	Servicios extraordinarios	0,00	0,00	0,00	0,00	0,00	0,00	0,00	0,00	0,00
10400	Asignaciones familiares	2.552.119,05	0,00	0,00	2.552.119,05	0,00	0,00	0,00	0,00	2.552.119,05
10401	Asignaciones familiares	2.552.119,05	0,00	0,00	2.552.119,05	0,00	0,00	0,00	0,00	2.552.119,05
10500	Asistencia social al personal	0,00	0,00	0,00	0,00	0,00	0,00	0,00	0,00	0,00
10600	Beneficios y compensaciones	3.346.007,92	0,00	0,00	3.346.007,92	0,00	0,00	0,00	0,00	3.346.007,92
10601	Beneficios y compensaciones	3.346.007,92	0,00	0,00	3.346.007,92	0,00	0,00	0,00	0,00	3.346.007,92
20000	BIENES DE CONSUMO	17.707.215,40	0,00	0,00	17.707.215,40	391.620,00	294.618,00	294.618,00	294.618,00	17.412.597,40
20100	Productos alimenticios, agropecuarios y forestales	493.860,00	0,00	0,00	493.860,00	15.600,00	7.098,00	7.098,00	7.098,00	486.762,00
20101	Alimentos para personas	335.340,00	0,00	0,00	335.340,00	15.600,00	7.098,00	7.098,00	7.098,00	328.242,00
20105	Madera, corcho y sus manufacturas	158.520,00	0,00	0,00	158.520,00	0,00	0,00	0,00	0,00	158.520,00
20200	Textiles y vestuario	3.123.360,00	0,00	0,00	3.123.360,00	0,00	0,00	0,00	0,00	3.123.360,00
20202	Prendas de vestir	2.964.000,00	0,00	0,00	2.964.000,00	0,00	0,00	0,00	0,00	2.964.000,00
20203	Confecciones textiles	159.360,00	0,00	0,00	159.360,00	0,00	0,00	0,00	0,00	159.360,00
20300	Productos de papel, cartón e impresos	967.520,00	0,00	0,00	967.520,00	88.500,00	0,00	0,00	0,00	967.520,00
20301	Papel de escritorio y cartón	348.120,00	0,00	0,00	348.120,00	0,00	0,00	0,00	0,00	348.120,00
20302	Papel para computación	145.500,00	0,00	0,00	145.500,00	0,00	0,00	0,00	0,00	145.500,00
20303	Productos de artes gráficas	281.060,00	0,00	0,00	281.060,00	88.500,00	0,00	0,00	0,00	281.060,00
20304	Productos de papel y cartón	131.500,00	0,00	0,00	131.500,00	0,00	0,00	0,00	0,00	131.500,00
20305	Libros revistas y periódicos	61.340,00	0,00	0,00	61.340,00	0,00	0,00	0,00	0,00	61.340,00
20400	Productos de cuero y caucho	728.500,00	0,00	0,00	728.500,00	0,00	0,00	0,00	0,00	728.500,00
20402	Artículos de cuero	38.760,00	0,00	0,00	38.760,00	0,00	0,00	0,00	0,00	38.760,00
20403	Artículos de caucho	28.540,00	0,00	0,00	28.540,00	0,00	0,00	0,00	0,00	28.540,00

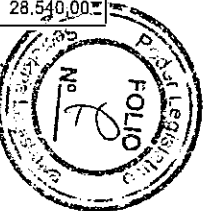
Fecha de Impresión: 30/05/17 14:49:53

MANSILLA VARGAS, VIVIANA GRACIELA

Página:

CP. VIVIANA G. MANSILLA VARGAS
Jefa Dto. Contable y Patrimonial
EJECUCIÓN PROVINCIAL DE PUERTOS

Lic. NÉSTOR R. LAGRAÑA
Presidente
Dirección Provincial de Puertos
Provincia de Tierra del Fuego
Antártida e Islas del Atlántico Sur





Provincia de Tierra del Fuego,
Antártida e Islas del Atlántico Sur.
República Argentina.

ADMINISTRACIÓN PROVINCIAL

EJECUCIÓN DE GASTOS POR OBJETO A NIVEL DE PARCIAL

Organismo: Dirección Provincial de Puertos

Mes: 1

Año: 2017

COD. GASTO	GASTOS	CRED ORIGINAL	AUMENTOS	DISMINUCIONES	CRED VIGENTE	COMPROMISO	DEVENGADO	MAND A PAGAR	PAGADO	NO EJECUTADO
20404	Cubiertas y cámaras de aire	661.200,00	0,00	0,00	661.200,00	0,00	0,00	0,00	0,00	661.200,00
20500	Productos químicos, combustibles y lubricantes	7.176.975,40	0,00	0,00	7.176.975,40	145.800,00	145.800,00	145.800,00	145.800,00	7.031.175,40
20501	Compuestos químicos	50.000,00	0,00	0,00	50.000,00	0,00	0,00	0,00	0,00	50.000,00
20502	Productos farmacéuticos y medicinales	51.260,00	0,00	0,00	51.260,00	0,00	0,00	0,00	0,00	51.260,00
20503	Abonos y fertilizantes	50.000,00	0,00	0,00	50.000,00	0,00	0,00	0,00	0,00	50.000,00
20505	Tintas pinturas y colorantes	272.540,00	0,00	0,00	272.540,00	0,00	0,00	0,00	0,00	272.540,00
20506	Combustibles y lubricantes	6.670.400,00	0,00	0,00	6.670.400,00	145.800,00	145.800,00	145.800,00	145.800,00	6.524.600,00
20508	Productos de material plástico	82.775,40	0,00	0,00	82.775,40	0,00	0,00	0,00	0,00	82.775,40
20600	Productos de minerales no metálicos	484.400,00	0,00	0,00	484.400,00	0,00	0,00	0,00	0,00	484.400,00
20601	Productos de arcilla y cerámica	59.520,00	0,00	0,00	59.520,00	0,00	0,00	0,00	0,00	59.520,00
20602	Productos de vidrio	60.780,00	0,00	0,00	60.780,00	0,00	0,00	0,00	0,00	60.780,00
20604	Productos de cemento, asbesto y yeso	60.080,00	0,00	0,00	60.080,00	0,00	0,00	0,00	0,00	60.080,00
20605	Cemento cal y yeso	195.480,00	0,00	0,00	195.480,00	0,00	0,00	0,00	0,00	195.480,00
20609	Otros n e p	108.540,00	0,00	0,00	108.540,00	0,00	0,00	0,00	0,00	108.540,00
20700	Productos metálicos	510.580,00	0,00	0,00	510.580,00	0,00	0,00	0,00	0,00	510.580,00
20701	Productos ferrosos	169.000,00	0,00	0,00	169.000,00	0,00	0,00	0,00	0,00	169.000,00
20702	Productos no ferroso	59.380,00	0,00	0,00	59.380,00	0,00	0,00	0,00	0,00	59.380,00
20704	Estructuras metálicas acabadas	150.000,00	0,00	0,00	150.000,00	0,00	0,00	0,00	0,00	150.000,00
20705	Herramientas menores	67.220,00	0,00	0,00	67.220,00	0,00	0,00	0,00	0,00	67.220,00
20709	Otros n.e.p.	64.980,00	0,00	0,00	64.980,00	0,00	0,00	0,00	0,00	64.980,00
20800	Minerales	150.000,00	0,00	0,00	150.000,00	0,00	0,00	0,00	0,00	150.000,00
20804	Piedra, arcilla y arena	150.000,00	0,00	0,00	150.000,00	0,00	0,00	0,00	0,00	150.000,00
20900	Otros bienes de consumo	4.072.020,00	0,00	0,00	4.072.020,00	141.720,00	141.720,00	141.720,00	141.720,00	3.930.300,00
20901	Elementos de limpieza	94.800,00	0,00	0,00	94.800,00	0,00	0,00	0,00	0,00	94.800,00
20902	Útiles de escritorio, oficina y enseñanza	251.260,00	0,00	0,00	251.260,00	0,00	0,00	0,00	0,00	251.260,00
20903	Útiles y materiales eléctricos	1.188.860,00	0,00	0,00	1.188.860,00	52.720,00	52.720,00	52.720,00	52.720,00	1.136.140,00
20904	Utensillos de cocina y comedor	60.500,00	0,00	0,00	60.500,00	0,00	0,00	0,00	0,00	60.500,00
20905	Útiles menores médicos, quirúrgico y de laboratorio	0,00	0,00	0,00	0,00	0,00	0,00	0,00	0,00	0,00
20906	Repuestos y accesorios	1.335.240,00	0,00	0,00	1.335.240,00	89.000,00	89.000,00	89.000,00	89.000,00	1.246.240,00
20909	Otros n.e.p	1.141.360,00	0,00	0,00	1.141.360,00	0,00	0,00	0,00	0,00	1.141.360,00
30000	SERVICIOS NO PERSONALES	42.567.598,00	1.100.000,00	1.100.000,00	42.567.598,00	9.305.220,02	810.340,02	767.953,25	767.953,25	41.757.257,98

Fecha de Impresión: 30/05/17 14:49:53

MANSILLA VARGAS, VIVIANA GRACIELA

Página: 2

Viviana Mansilla Vargas
Viviana Mansilla Vargas
Ejec. Contable y Patrimonial
DIRECCIÓN PROVINCIAL DE PUERTOS

Mestor R. Lagraña
Lic. MESTOR R. LAGRAÑA
Presidente
Dirección Provincial de Puertos
Provincia de Tierra del Fuego
Antártida e Islas del Atlántico Sur



Provincia de Tierra del Fuego,
Antártida e Islas del Atlántico Sur.
República Argentina.

ADMINISTRACIÓN PROVINCIAL

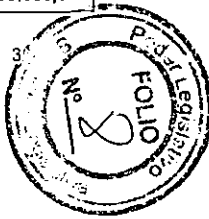
EJECUCIÓN DE GASTOS POR OBJETO A NIVEL DE PARCIAL

Organismo: Dirección Provincial de Puertos Mes: 1 Año: 2017

COD. GASTO	GASTOS	CRED ORIGINAL	AUMENTOS	DISMINUCIONES	CRED VIGENTE	COMPROMISO	DEVENGADO	MAND A PAGAR	PAGADO	NO EJECUTADO
30100	Servicios básicos	13.645.980,00	0,00	0,00	13.645.980,00	6.230.000,00	274.166,80	274.166,80	274.166,80	13.371.813,20
30101	Energía eléctrica	4.853.200,00	0,00	0,00	4.853.200,00	2.000.000,00	221.566,80	221.566,80	221.566,80	4.631.633,20
30102	Agua	6.922.400,00	0,00	0,00	6.922.400,00	3.000.000,00	0,00	0,00	0,00	6.922.400,00
30103	Gas	191.000,00	0,00	0,00	191.000,00	50.000,00	6.682,63	6.682,63	6.682,63	184.317,37
30104	Teléfonos, telex y telefax	1.574.640,00	0,00	0,00	1.574.640,00	1.180.000,00	45.917,37	45.917,37	45.917,37	1.528.722,63
30105	correos y telégrafo	104.740,00	0,00	0,00	104.740,00	0,00	0,00	0,00	0,00	104.740,00
30200	Alquileres y derechos	1.433.440,00	0,00	0,00	1.433.440,00	315.000,00	26.250,00	26.250,00	26.250,00	1.407.190,00
30201	Alquileres de edificios y locales	400.000,00	0,00	0,00	400.000,00	0,00	0,00	0,00	0,00	400.000,00
30202	Alquileres de maquinaria, equipo y medios de transporte	248.960,00	0,00	0,00	248.960,00	0,00	0,00	0,00	0,00	248.960,00
30204	Alquileres de fotocopiadoras	784.480,00	0,00	0,00	784.480,00	315.000,00	26.250,00	26.250,00	26.250,00	758.230,00
30300	Mantenimiento, reparación y limpieza	11.876.652,00	0,00	1.000.000,00	10.876.652,00	590.720,00	26.660,00	17.160,00	17.160,00	10.849.992,00
30301	Mantenimiento y reparación de edificios y locales	5.550.000,00	0,00	1.000.000,00	4.550.000,00	0,00	0,00	0,00	0,00	4.550.000,00
30302	Mantenimiento y reparación de vehículos	944.000,00	0,00	0,00	944.000,00	0,00	0,00	0,00	0,00	944.000,00
30303	Mantenimiento y reparación de maquinaria y equipo	1.052.508,00	0,00	0,00	1.052.508,00	0,00	0,00	0,00	0,00	1.052.508,00
30305	Limpieza, aseo y fumigación	4.079.224,00	0,00	0,00	4.079.224,00	590.720,00	26.660,00	17.160,00	17.160,00	4.052.564,00
30309	Otros n.e.p.	250.920,00	0,00	0,00	250.920,00	0,00	0,00	0,00	0,00	250.920,00
30400	Servicios técnicos y profesionales	5.925.496,00	1.000.000,00	100.000,00	6.825.496,00	1.254.100,02	130.499,99	130.499,99	130.499,99	6.694.996,01
30401	Estudios, investigaciones y proyectos de factibilidad	990.000,00	0,00	0,00	990.000,00	0,00	0,00	0,00	0,00	990.000,00
30402	Médicos y sanitarios	916.800,00	0,00	0,00	916.800,00	0,00	0,00	0,00	0,00	916.800,00
30403	Jurídicos	1.474.400,00	0,00	0,00	1.474.400,00	1.061.600,02	95.499,99	95.499,99	95.499,99	1.378.900,01
30404	Contabilidad y Auditoría	111.600,00	0,00	0,00	111.600,00	0,00	0,00	0,00	0,00	111.600,00
30405	De capacitación	602.000,00	0,00	0,00	602.000,00	0,00	0,00	0,00	0,00	602.000,00
30406	De Informática y sistemas computarizados	1.549.776,00	0,00	100.000,00	1.449.776,00	0,00	0,00	0,00	0,00	1.449.776,00
30409	Otros n.e.p.	280.920,00	1.000.000,00	0,00	1.280.920,00	192.500,00	35.000,00	35.000,00	35.000,00	1.245.920,00
30500	Servicios comerciales y financieros	1.999.170,00	100.000,00	0,00	2.099.170,00	472.000,00	85.476,46	85.476,46	85.476,46	2.013.693,54
30501	Transporte	550.260,00	0,00	0,00	550.260,00	0,00	0,00	0,00	0,00	550.260,00
30502	Almacenamiento	0,00	100.000,00	0,00	100.000,00	0,00	0,00	0,00	0,00	100.000,00
30503	Imprenta, publicaciones y reproducciones	231.640,00	0,00	0,00	231.640,00	0,00	0,00	0,00	0,00	231.640,00
30504	Primas y gastos de seguros	600.000,00	0,00	0,00	600.000,00	0,00	0,00	0,00	0,00	600.000,00
30505	Comisiones y gastos bancarios	401.190,00	0,00	0,00	401.190,00	400.000,00	67.476,46	67.476,46	67.476,46	333.713,54
30509	Otros n.e.p.	216.080,00	0,00	0,00	216.080,00	72.000,00	18.000,00	18.000,00	18.000,00	198.080,00

CP. VIVIANA C. MANSILLA VARGAS
Jefa Dto. Contable y Patrimonial
DIRECCIÓN PROVINCIAL DE PUERTOS

Lic. NESTOR B. LAGRAÑA
Presidente
Dirección Provincial de Puertos
Provincia de Tierra del Fuego
Antártida e Islas del Atlántico Sur





Provincia de Tierra del Fuego,
Antártida e Islas del Atlántico Sur.
República Argentina.

ADMINISTRACIÓN PROVINCIAL

EJECUCIÓN DE GASTOS POR OBJETO A NIVEL DE PARCIAL

Organismo: Dirección Provincial de Puertos

Mes: 1

Año: 2017

COD. GASTO	GASTOS	CRED ORIGINAL	AUMENTOS	DISMINUCIONES	CRED VIGENTE	COMPROMISO	DEVENGADO	MAND A PAGAR	PAGADO	NO EJECUTADO
30600	Publicidad y propaganda	1.440.000,00	0,00	0,00	1.440.000,00	124.000,00	94.000,00	75.000,00	75.000,00	1.346.000,00
30700	Pasajes y viáticos	1.446.000,00	0,00	0,00	1.446.000,00	0,00	0,00	0,00	0,00	1.446.000,00
30701	Pasajes	836.000,00	0,00	0,00	836.000,00	0,00	0,00	0,00	0,00	836.000,00
30702	Viáticos	610.000,00	0,00	0,00	610.000,00	0,00	0,00	0,00	0,00	610.000,00
30800	Impuestos, derechos y tasas	3.485.640,00	0,00	0,00	3.485.640,00	160.000,00	13.886,77	0,00	0,00	3.471.753,23
30802	Impuestos directos	294.040,00	0,00	0,00	294.040,00	100.000,00	13.886,77	0,00	0,00	280.153,23
30803	Derechos y tasas	301.600,00	0,00	0,00	301.600,00	60.000,00	0,00	0,00	0,00	301.600,00
30804	Multas, recargos y gastos judiciales	2.890.000,00	0,00	0,00	2.890.000,00	0,00	0,00	0,00	0,00	2.890.000,00
30900	Otros Servicios	1.315.220,00	0,00	0,00	1.315.220,00	159.400,00	159.400,00	159.400,00	159.400,00	1.155.820,00
30901	Servicios de ceremonial	294.220,00	0,00	0,00	294.220,00	159.400,00	159.400,00	159.400,00	159.400,00	134.820,00
30903	Servicios de vigilancia	1.021.000,00	0,00	0,00	1.021.000,00	0,00	0,00	0,00	0,00	1.021.000,00
40000	BIENES DE USO	64.711.555,20	0,00	0,00	64.711.555,20	1.502.845,30	989.491,76	989.491,76	989.491,76	63.722.063,44
40100	Bienes Preexistentes	0,00	0,00	0,00	0,00	0,00	0,00	0,00	0,00	0,00
40102	Edificios e instalaciones	0,00	0,00	0,00	0,00	0,00	0,00	0,00	0,00	0,00
40103	Otros bienes preexistentes	0,00	0,00	0,00	0,00	0,00	0,00	0,00	0,00	0,00
40200	Construcciones	38.093.806,20	0,00	0,00	38.093.806,20	795.586,06	380.116,76	380.116,76	380.116,76	37.713.689,44
40201	Construcciones en bienes de dominio privado	38.093.806,20	0,00	0,00	38.093.806,20	795.586,06	380.116,76	380.116,76	380.116,76	37.713.689,44
40300	Maquinaria y equipo	21.797.560,00	0,00	0,00	21.797.560,00	707.259,24	609.375,00	609.375,00	609.375,00	21.188.185,00
40302	Equipo de transporte, tracción y elevación	17.848.000,00	0,00	0,00	17.848.000,00	0,00	0,00	0,00	0,00	17.848.000,00
40303	Equipo sanitario y de laboratorio	0,00	0,00	0,00	0,00	0,00	0,00	0,00	0,00	0,00
40304	Equipo de comunicación y señalamiento	34.720,00	0,00	0,00	34.720,00	0,00	0,00	0,00	0,00	34.720,00
40306	Equipo para computación	922.800,00	0,00	0,00	922.800,00	148.980,00	148.980,00	148.980,00	148.980,00	773.820,00
40307	Equipo de oficina y muebles	406.800,00	0,00	0,00	406.800,00	0,00	0,00	0,00	0,00	406.800,00
40308	Herramientas y repuestos mayores	749.980,00	0,00	0,00	749.980,00	477.279,24	407.895,00	407.895,00	407.895,00	342.085,00
40309	Equipos varios	1.835.260,00	0,00	0,00	1.835.260,00	81.000,00	52.500,00	52.500,00	52.500,00	1.782.760,00
40400	Equipo de seguridad	3.059.220,00	0,00	0,00	3.059.220,00	0,00	0,00	0,00	0,00	3.059.220,00
40500	Libros, revistas y otros elementos coleccionables	0,00	0,00	0,00	0,00	0,00	0,00	0,00	0,00	0,00
40800	Activos Intangibles	1.760.969,00	0,00	0,00	1.760.969,00	0,00	0,00	0,00	0,00	1.760.969,00
40801	Programas de computación	1.760.969,00	0,00	0,00	1.760.969,00	0,00	0,00	0,00	0,00	1.760.969,00
50000	TRANSFERENCIAS	1.930.723,02	0,00	0,00	1.930.723,02	142.821,49	142.821,49	142.821,49	142.821,49	1.787.901,53
50100	Transferencias al Sector Privado p/ financiar Gastos Corrientes	1.930.723,02	0,00	0,00	1.930.723,02	142.821,49	142.821,49	142.821,49	142.821,49	1.787.901,53



Provincia de Tierra del Fuego,
Antártida e Islas del Atlántico Sur.
República Argentina.

ADMINISTRACIÓN PROVINCIAL

EJECUCIÓN DE GASTOS POR OBJETO A NIVEL DE PARCIAL

Organismo: Dirección Provincial de Puertos


Mes: 1

Año: 2017

COD. GASTO	GASTOS	CRED ORIGINAL	AUMENTOS	DISMINUCIONES	CRED VIGENTE	COMPROMISO	DEVENGADO	MAND A PAGAR	PAGADO	NO EJECUTADO
50102	Pensiones	1.930.723,02	0,00	0,00	1.930.723,02	142.821,49	142.821,49	142.821,49	142.821,49	1.787.901,53
60000	ACTIVOS FINANCIEROS	0,00	0,00	0,00	0,00	0,00	0,00	0,00	0,00	0,00
70000	SERVICIO DE LA DEUDA Y DISMINUCIÓN DE OTROS PASIVOS	0,00	0,00	0,00	0,00	0,00	0,00	0,00	0,00	0,00
70100	Servicio de la deuda interna	0,00	0,00	0,00	0,00	0,00	0,00	0,00	0,00	0,00
70200	Servicio de la deuda externa	0,00	0,00	0,00	0,00	0,00	0,00	0,00	0,00	0,00
70300	Intereses por préstamos recibidos	0,00	0,00	0,00	0,00	0,00	0,00	0,00	0,00	0,00
70303	Intereses de préstamos de provincias	0,00	0,00	0,00	0,00	0,00	0,00	0,00	0,00	0,00
70400	Disminución de préstamos a corto plazo	0,00	0,00	0,00	0,00	0,00	0,00	0,00	0,00	0,00
70500	Disminución de préstamos a largo plazo	0,00	0,00	0,00	0,00	0,00	0,00	0,00	0,00	0,00
70503	Préstamos recibidos de provincias	0,00	0,00	0,00	0,00	0,00	0,00	0,00	0,00	0,00
70600	Disminución de cuentas y documentos a pagar	0,00	0,00	0,00	0,00	0,00	0,00	0,00	0,00	0,00
70700	Disminución de depósitos en Instituciones públicas financieras	0,00	0,00	0,00	0,00	0,00	0,00	0,00	0,00	0,00
70800	Disminución de otros pasivos	0,00	0,00	0,00	0,00	0,00	0,00	0,00	0,00	0,00
70900	Conversión de la deuda	0,00	0,00	0,00	0,00	0,00	0,00	0,00	0,00	0,00
80000	OTROS GASTOS	0,00	0,00	0,00	0,00	0,00	0,00	0,00	0,00	0,00
90000	GASTOS FIGURATIVOS	0,00	0,00	0,00	0,00	0,00	0,00	0,00	0,00	0,00
990000	TOTAL DE GASTOS	283.603.807,44	1.100.000,00	1.100.000,00	283.603.807,44	11.542.316,85	2.437.081,31	2.394.694,54	2.394.694,54	281.166.726,13

CP. VIVIANA S. MANSILLA VARGAS
Jefa Dto. Contable y Patrimonial
DIRECCIÓN PROVINCIAL DE PUERTOS

Lic. NESTOR R. LAGRAÑA
Presidente
Dirección Provincial de Puertos
Provincia de Tierra del Fuego
Antártida e Islas del Atlántico Sur





Provincia de Tierra del Fuego,
Antártida e Islas del Atlántico Sur.
República Argentina.

ADMINISTRACIÓN PROVINCIAL

EJECUCIÓN DE GASTOS POR OBJETO A NIVEL DE PARCIAL

Organismo: Dirección Provincial de Puertos

Mes: 1

Año: 2017

TOTALES POR FINANCIAMIENTO

COD. GASTO	GASTOS	CRED ORIGINAL	AUMENTOS	DISMINUCIONES	CRED VIGENTE	COMPROMISO	DEVENGADO	MAND A PAGAR	PAGADO	NO EJECUTADO
10000	GASTOS EN PERSONAL	156.686.715,82	0,00	0,00	156.686.715,82	199.810,04	199.810,04	199.810,04	199.810,04	156.486.905,78
990000	001002001001 Recursos Propios	156.686.715,82	0,00	0,00	156.686.715,82	199.810,04	199.810,04	199.810,04	199.810,04	156.486.905,78
20000	BIENES DE CONSUMO	17.707.215,40	0,00	0,00	17.707.215,40	391.620,00	294.618,00	294.618,00	294.618,00	17.412.597,40
990000	001002001001 Recursos Propios	17.707.215,40	0,00	0,00	17.707.215,40	391.620,00	294.618,00	294.618,00	294.618,00	17.412.597,40
30000	SERVICIOS NO PERSONALES	42.567.598,00	1.100.000,00	1.100.000,00	42.567.598,00	9.305.220,02	810.340,02	767.953,25	767.953,25	41.757.257,98
990000	001002001001 Recursos Propios	42.567.598,00	1.100.000,00	1.100.000,00	42.567.598,00	9.305.220,02	810.340,02	767.953,25	767.953,25	41.757.257,98
40000	BIENES DE USO	64.711.555,20	0,00	0,00	64.711.555,20	1.502.845,30	989.491,76	989.491,76	989.491,76	63.722.063,44
990000	001002001001 Recursos Propios	64.711.555,20	0,00	0,00	64.711.555,20	1.502.845,30	989.491,76	989.491,76	989.491,76	63.722.063,44
50000	TRANSFERENCIAS	1.930.723,02	0,00	0,00	1.930.723,02	142.821,49	142.821,49	142.821,49	142.821,49	1.787.901,53
990000	001002001001 Recursos Propios	1.930.723,02	0,00	0,00	1.930.723,02	142.821,49	142.821,49	142.821,49	142.821,49	1.787.901,53
70000	SERVICIO DE LA DEUDA Y DISMINUCIÓN DE OTROS PASIVOS	0,00	0,00	0,00	0,00	0,00	0,00	0,00	0,00	0,00
990000	TOTAL	283.603.807,44	1.100.000,00	1.100.000,00	283.603.807,44	11.542.316,85	2.437.081,31	2.394.694,54	2.394.694,54	281.166.726,13

CP. VIVIANA G. MANSILLA VARGAS
Jefa Depto. Contable y Patrimonial
DIRECCIÓN PROVINCIAL DE PUERTOS

Lic. NESTOR B. LAGRAÑA
Presidente
Dirección Provincial de Puertos
Provincia de Tierra del Fuego
Antártida e Islas del Atlántico Sur



Provincia de Tierra del Fuego,
Antártida e Islas del Atlántico Sur.
República Argentina.

ADMINISTRACIÓN PROVINCIAL

EVOLUCIÓN DE LA DEUDA PÚBLICA

MES 1 DE 2017

UNIDAD ORGANIZATIVA: Dirección Provincial de Puertos

ETAPA: Ninguno

CÓDIGO	CONCEPTO	STOCK al Inicio Ejercicio	INCREMENTOS			DISMINUCIONES			STOCK a Fin de Mes
			PRESUPUEST	NO PRESUPUEST	TOTAL	PRESUPUEST	NO PRESUPUEST	TOTAL	
10000000000	GOBIERNO NACIONAL	0,00	0,00	0,00	0,00	0,00	0,00	0,00	0,00
20000000000	PRESTAMOS DEL SECTOR	0,00	0,00	0,00	0,00	0,00	0,00	0,00	0,00
30000000000	PRESTAMOS DEL SECTOR	0,00	0,00	0,00	0,00	0,00	0,00	0,00	0,00
40000000000	TÍTULOS PÚBLICOS	0,00	0,00	0,00	0,00	0,00	0,00	0,00	0,00
50000000000	OTROS PASIVOS	6.397.224,46	42.386,77	0,00	42.386,77	0,00	6.397.224,46	6.397.224,46	42.386,77
50100000000	DEUDA CONSOLIDADA	0,00	0,00	0,00	0,00	0,00	0,00	0,00	0,00
50107000000	D,P,P Disp. Pres. 210/1	0,00	0,00	0,00	0,00	0,00	0,00	0,00	0,00
50200000000	DEUDA FLOTANTE	6.397.224,46	42.386,77	0,00	42.386,77	0,00	6.397.224,46	6.397.224,46	42.386,77
50201000000	Personal	5.670.917,91	0,00	0,00	0,00	0,00	5.670.917,91	5.670.917,91	0,00
50202000000	Bienes de Consumo	54.898,44	0,00	0,00	0,00	0,00	54.898,44	54.898,44	0,00
50203000000	Servicios no Personales	650.258,11	42.386,77	0,00	42.386,77	0,00	650.258,11	650.258,11	42.386,77
50204000000	Bienes de Uso	21.150,00	0,00	0,00	0,00	0,00	21.150,00	21.150,00	0,00
50204010000	Construcciones	0,00	0,00	0,00	0,00	0,00	0,00	0,00	0,00
50204090000	Otros Bs de Uso	21.150,00	0,00	0,00	0,00	0,00	21.150,00	21.150,00	0,00
50300000000	OTRAS DEUDAS	0,00	0,00	0,00	0,00	0,00	0,00	0,00	0,00
60000000000	TOTAL	6.397.224,46	42.386,77	0,00	42.386,77	0,00	6.397.224,46	6.397.224,46	42.386,77

CP. VIVIANA A. MANSILLA VARGAS
Jefa Dto. Contable y Patrimonial
DIRECCIÓN PROVINCIAL DE PUERTOS

Lic. NESTOR R. LAGRAÑA
Presidente
Dirección Provincial de Puertos
Provincia de Tierra del Fuego
Antártida e Islas del Atlántico Sur



Provincia de Tierra del Fuego,
Antártida e Islas del Atlántico Sur

PROVINCIA DE TIERRA DEL FUEGO

CUENTAS BANCARIAS

MES 1 DE 2017

PLANILLA EN ETAPA: Ninguno

UNIDAD ORGANIZATIVA: 221 Dirección Provincial de Puertos

N° Cuenta	Tipo de Cuenta	Moneda	Banco	Saldo Libro Banco	Saldo Extracto	Firmantes	Instrumento Legal	Fondo Tipo
143845	Cuenta Corriente	Peso	Bco. Tierra del Fuego	177.245,25	177.245,25	Lagraña/Collado/Arenas/Pierago	RESOL. DPP 53/17	Fondos Permanentes
143854	Cuenta Corriente	Peso	Bco. Tierra del Fuego	84.430.540,17	83.611.862,76	Lagraña/Colla/Pierag/Mans/Bleu	RESOL. DPP 53/17	Libre disponibilidad
144584	Cuenta Corriente	Peso	Bco. Tierra del Fuego	1.862.515,18	1.862.515,18	Lagrañ/Coll/Pierag/Cord/Mans/A	RESOL. DPP 53/17	Libre disponibilidad
1710265/8	Cuenta Corriente	Peso	Bco. Tierra del Fuego	58.033.236,54	58.188.510,63	Lagra/Coll/Pierag/Mans/Aren/Co	RESOL. DPP 53/17	Libre disponibilidad
1710446/3	Cuenta Corriente	Peso	Bco. Tierra del Fuego	46.936,04	58.226,01	Lagraña/Collado/Aren/Pierago	RESOL. DPP 53/17	Fondos Permanentes
1710477/7	Cuenta Corriente	Peso	Bco. Tierra del Fuego	123.621,10	160.791,29	Lagr/Dangel/AguilaW/Bleuer	RESOL. DPP 53/17	Fondos Permanentes
183279	Cuenta Corriente	Peso	Bco. Tierra del Fuego	10.978,21	10.978,21	Lagra/Coll/Cord/Aren/Pierag	RESOL. DPP 53/17	Recursos de Afectación
2-3-21-286295	Plazo Fijo	Peso	Bco. Tierra del Fuego	0,00	0,00			Recursos de Afectación
3710146/0	Cuenta Corriente	Peso	Bco. Tierra del Fuego	80.078,31	82.329,95	Lagr/Manci/Aguer/Lader/Muñoz	RESOL. DPP 53/17	Fondos Permanentes
371147/7	Cuenta Corriente	Peso	Bco. Tierra del Fuego	68.572,30	68.572,30	Lagr/Manci/Aguer/Lader/Muñoz	RESOL. DPP 53/17	Fondos Permanentes

TOTALES

Por Banco

Banco	Moneda	Saldo Libro Banco	Saldo Extracto
Bco. Tierra del Fuego	Peso	144.833.723,10	144.221.031,58
	Dólar	0,00	0,00

Por Tipo de Cuenta


Tipo de Cuenta	Moneda	Saldo Libro Banco	Saldo Extracto
Cuenta Corriente	Peso	144.833.723,10	144.221.031,58
	Dólar	0,00	0,00
Plazo Fijo	Peso	0,00	0,00
	Dólar	0,00	0,00

Totales Generales

TOTALES GENERALES	Moneda	Saldo Libro Banco	Saldo Extracto
	Peso	144.833.723,10	144.221.031,58
	Dólar	0,00	0,00

Lic. NESTOR R. LAGRAÑA
Presidente
Dirección Provincial de Puertos
Provincia de Tierra del Fuego
Antártida e Islas del Atlántico Sur

CP. VIVIANA G. MANSILLA VARGAS
Jefa Div. Contable y Patrimonial
DIRECCIÓN PROVINCIAL DE PUERTOS





Provincia de Tierra del Fuego,
Antártida e Islas del Atlántico Sur

PROVINCIA DE TIERRA DEL FUEGO

CUENTAS BANCARIAS

MES 1 DE 2017


PLANILLA EN ETAPA: Ninguno


UNIDAD ORGANIZATIVA: 221 Dirección Provincial de Puertos


OBSERVACIONES

Número: 1 Usuario: FFAVALE Fecha: 04/08/15 09:59

La cta cte 1710265/8 pertenece a F.U.C.O.


CP. VIVIANA C. MANSILLA VARGAS
Jefa Dto. Contable y Patrimonial
DIRECCIÓN PROVINCIAL DE PUERTOS


Lic. NESTOR R. LAGRÃÑA
Presidente
Dirección Provincial de Puertos
Provincia de Tierra del Fuego
Antártida e Islas del Atlántico Sur



Provincia de Tierra del Fuego,
Antártida e Islas del Atlántico Sur
República Argentina

PROVINCIA DE TIERRA DEL FUEGO

NOMINA DE PERSONAL

ORGANISMO: Dirección Provincial de Puertos
ETAPA: Ninguno
MES 1 DE 2017

En Pesos

COD	ESCALAFONES	APORTES PATRONALES (a)	REMUNERACIONES (b)	ADICIONALES (c)	SUB TOTAL (a+b+c)(d)	ASIGNACIONES FAMILIARES (e)	TOTAL (f=d+e)	APORTES PERSONALES (g)	SUELDO LÍQUIDO (f-a-g)
10	Autoridades Superiores	32.573,60	135.723,33	0,00	168.296,93	1.992,00	170.288,93	29.238,86	108.476,47
11	Otros - Escalafones Propios	2.009.784,38	3.860.030,53	4.316.947,61	10.186.762,52	319.633,00	10.506.395,52	2.532.829,83	5.963.781,3
12	SUBTOTAL I	2.042.357,98	3.995.753,86	4.316.947,61	10.355.059,45	321.625,00	10.676.684,45	2.562.068,69	6.072.257,7
17	SUBTOTAL (sin S.A.C.)	2.042.357,98	3.995.753,86	4.316.947,61	10.355.059,45	321.625,00	10.676.684,45	2.562.068,69	6.072.257,7
18	SAC - Autoridades Superiores	0,00	0,00	0,00	0,00	0,00	0,00	0,00	0,00
19	SAC - Resto	0,00	2.706,96	0,00	2.706,96	0,00	2.706,96	0,00	2.706,96
20	SUBTOTAL (incluido el SAC)	2.042.357,98	3.998.460,82	4.316.947,61	10.357.766,41	321.625,00	10.679.391,41	2.562.068,69	6.074.964,7
30	TOTAL	2.042.357,98	3.998.460,82	4.316.947,61	10.357.766,41	321.625,00	10.679.391,41	2.562.068,69	6.074.964,7

CP. VIVIANA G. MANSILLA VARGAS
Jefa Dto. Contable y Patrimonial
DIRECCIÓN PROVINCIAL DE PUERTOS

Lic. NESTOR R. LAGRAÑA
Presidente
Dirección Provincial de Puertos
Provincia de Tierra del Fuego
Antártida e Islas del Atlántico Sur

CONCEPTO
000 ADMINISTRACION
000 SERVICIOS DE SE
000 SERVICIOS SOCIA
000 SERVICIOS ECON
000 Transporte
000 DEUDA PUBLICA
000 TOTAL

Impresión: 30/05/17



Provincia de Tierra del Fuego, Antártida e Islas del Atlántico Sur
República Argentina

PROVINCIA DE TIERRA DEL FUEGO
ADMINISTRACION PROVINCIAL

COMPOSICION DEL GASTO POR FINALIDAD-FUNCION Y CARACTER ECONOMICO


ORGANISMO: Dirección Provincial de Puertos
ETAPA: Devengado
MES 1 DE 2017
TRIMESTRE 1

En Pesos

CODIGO	CONCEPTO	TOTAL GENERAL (a)+(b)+(c)	GASTOS CORRIENTES								GASTOS DE CAPITAL							APLICACIONES FINANCIERAS							
			GASTOS DE CONSUMO					RENTAS DE LA PROPIEDAD	PRESTAC. SEG. SOCIAL	TRANSFERENCIAS	OTROS	TOTAL (b)	BIENES DE USO				TRANSFERENCIAS	INVERSIÓN FINANCIERA	TOTAL (c)	ACTIVOS FINANCIEROS	SERVICIOS DE LA DEUDA				
			TOTAL (a)	GASTOS EN PERSONAL	BIENES DE CONSUMO	SERVICIOS NO PERSONALES	CONSTRUCIONES						BIENES PREEXISTENTES	MAQUINARIA Y EQUIPOS	OTROS										
100000000	ADMINISTRACION GUBERNAMENTAL	0,00	0,00	0,00	0,00	0,00	0,00	0,00	0,00	0,00	0,00	0,00	0,00	0,00	0,00	0,00	0,00	0,00	0,00	0,00	0,00	0,00	0,00	0,00	
200000000	SERVICIOS DE SEGURIDAD	0,00	0,00	0,00	0,00	0,00	0,00	0,00	0,00	0,00	0,00	0,00	0,00	0,00	0,00	0,00	0,00	0,00	0,00	0,00	0,00	0,00	0,00	0,00	0,00
300000000	SERVICIOS SOCIALES	0,00	0,00	0,00	0,00	0,00	0,00	0,00	0,00	0,00	0,00	0,00	0,00	0,00	0,00	0,00	0,00	0,00	0,00	0,00	0,00	0,00	0,00	0,00	0,00
400000000	SERVICIOS ECONOMICOS	2.437.081,31	1.447.589,55	199.810,04	294.618,00	810.340,02	0,00	0,00	142.821,49	0,00	989.491,76	380.116,76	0,00	609.375,00	0,00	0,00	0,00	0,00	0,00	0,00	0,00	0,00	0,00	0,00	0,00
403000000	Transporte	2.437.081,31	1.447.589,55	199.810,04	294.618,00	810.340,02	0,00	0,00	142.821,49	0,00	989.491,76	380.116,76	0,00	609.375,00	0,00	0,00	0,00	0,00	0,00	0,00	0,00	0,00	0,00	0,00	0,00
500000000	DEUDA PUBLICA	0,00	0,00	0,00	0,00	0,00	0,00	0,00	0,00	0,00	0,00	0,00	0,00	0,00	0,00	0,00	0,00	0,00	0,00	0,00	0,00	0,00	0,00	0,00	0,00
600000000	TOTAL	2.437.081,31	1.447.589,55	199.810,04	294.618,00	810.340,02	0,00	0,00	142.821,49	0,00	989.491,76	380.116,76	0,00	609.375,00	0,00	0,00	0,00	0,00	0,00	0,00	0,00	0,00	0,00	0,00	0,00

CP. 1 MANSILLA VARGAS

Lic. NESTOR R. LAGRAÑA
Presidente
Dirección Provincial de Puertos
Provincia de Tierra del Fuego
Antártida e Islas del Atlántico Sur





Provincia de Tierra del Fuego, Antártida e Islas del Atlántico Sur
República Argentina

PROVINCIA DE TIERRA DEL FUEGO
ADMINISTRACION PROVINCIAL

COMPOSICION DEL GASTO POR FINALIDAD-FUNCION Y CARACTER ECONOMICO


ORGANISMO: Dirección Provincial de Puertos
ETAPA: Pagado
MES 1 DE 2017
TRIMESTRE 1

En Pesos

CODIGO	CONCEPTO	TOTAL GENERAL (a)+(b)+(c)	GASTOS CORRIENTES								GASTOS DE CAPITAL						APLICACIONES FINANCIERAS							
			GASTOS DE CONSUMO				RENTAS DE LA PROPIEDAD	PRESTAC. SEQ. SOCIAL	TRANSFERENCIAS	OTROS	TOTAL (b)	BIENES DE USO				TRANSFERENCIAS	INVERSIÓN FUERA	TOTAL (c)	ACTIVOS FINANCIEROS	SERVICIOS DE LA DEUDA				
			TOTAL (a)	GASTOS EN PERSONAL	BIENES DE CONSUMO	SERVICIOS NO PERSONALES						CONSTRUCIONES	BIENES PRE-EXISTENTES	MAQUINARIA Y EQUIPOS	OTROS									
100000000	ADMINISTRACION GUBERNAMENTAL	0,00	0,00	0,00	0,00	0,00	0,00	0,00	0,00	0,00	0,00	0,00	0,00	0,00	0,00	0,00	0,00	0,00	0,00	0,00	0,00	0,00	0,00	
200000000	SERVICIOS DE SEGURIDAD	0,00	0,00	0,00	0,00	0,00	0,00	0,00	0,00	0,00	0,00	0,00	0,00	0,00	0,00	0,00	0,00	0,00	0,00	0,00	0,00	0,00	0,00	0,00
300000000	SERVICIOS SOCIALES	0,00	0,00	0,00	0,00	0,00	0,00	0,00	0,00	0,00	0,00	0,00	0,00	0,00	0,00	0,00	0,00	0,00	0,00	0,00	0,00	0,00	0,00	0,00
400000000	SERVICIOS ECONOMICOS	2.394.694,54	1.405.202,78	199.810,04	294.618,00	767.953,25	0,00	0,00	142.821,49	0,00	989.491,76	380.116,76	0,00	609.375,00	0,00	0,00	0,00	0,00	0,00	0,00	0,00	0,00	0,00	0,00
403000000	Transporte	2.394.694,54	1.405.202,78	199.810,04	294.618,00	767.953,25	0,00	0,00	142.821,49	0,00	989.491,76	380.116,76	0,00	609.375,00	0,00	0,00	0,00	0,00	0,00	0,00	0,00	0,00	0,00	0,00
500000000	DEUDA PUBLICA	0,00	0,00	0,00	0,00	0,00	0,00	0,00	0,00	0,00	0,00	0,00	0,00	0,00	0,00	0,00	0,00	0,00	0,00	0,00	0,00	0,00	0,00	0,00
600000000	TOTAL	2.394.694,54	1.405.202,78	199.810,04	294.618,00	767.953,25	0,00	0,00	142.821,49	0,00	989.491,76	380.116,76	0,00	609.375,00	0,00	0,00	0,00	0,00	0,00	0,00	0,00	0,00	0,00	0,00

[Signature]
CP. VIVIANA G. MANSILLA VARGAS
Jefa Dpto. Contable y Patrimonial
DIRECCION PROVINCIAL DE PUERTOS

[Signature]
Lic. NESTOR R. LAGRAÑA
Presidente
Dirección Provincial de Puertos
Provincia de Tierra del Fuego
Antártida e Islas del Atlántico Sur





Provincia de Tierra del Fuego,
Antártida e Islas del Atlántico Sur.
República Argentina.

PLANTA OCUPADA DE PERSONAL

Organismo: 221 Dirección Provincial de Puertos

Valores Expresados en Pesos


Mes: 1

Año: 2017

CÓDIGO	DESCRIPCIÓN	S/ LEY PRESUP. APROBADA		S/ MODIFIC. PRESUP.		S/ EJECUCIÓN PRESUPUESTARIA					
		CARGOS APROBADOS	CRÉDITO APROBADO	AUM/DISM	VIGENTE	CANTIDAD DE CARGOS			COSTO SALARIAL		
						PERMANENTE	TEMPORARIA	TOTAL	VACANTE	PERMANENTE	TEMPORARIA
1000000000	ENCUADRAMIENTO GENERAL	65	68.404.752,38	1	68	56	0	56	10	75.692,66	0,00
1010000000	AUTORIDADES SUPERIORES	2	1.672.163,29	0	2	2	0	2	0	2.682,02	0,00
1010400000	Presidente	1	921.064,42	0	1	1	0	1	0	1.475,11	0,00
1010500000	Vicepresidente	1	751.098,87	0	1	1	0	1	0	1.206,91	0,00
1020000000	PERSONAL DE GABINETE	4	1.871.541,28	1	5	5	0	5	0	6.705,03	0,00
1021200000	Coordinador	4	1.871.541,28	1	5	5	0	5	0	6.705,03	0,00
1030000000	PERSONAL DIRECTIVO	15	20.916.061,35	0	15	11	0	11	4	14.670,61	0,00
1030100000	Director General	2	2.177.471,37	0	2	2	0	2	0	2.682,01	0,00
1030400000	Director	13	18.738.589,98	0	13	9	0	9	4	11.988,60	0,00
1040000000	PERSONAL SUPERIOR	44	43.944.986,46	0	44	38	0	38	6	51.534,80	0,00
1040100000	Jefe de Departamento	26	26.886.354,85	0	26	20	0	20	6	26.820,14	0,00
1040200000	Jefe de División	8	9.081.637,90	0	10	10	0	10	0	13.896,70	0,00
1040300000	Jefe de Grupo	10	7.976.993,71	0	8	8	0	8	0	10.728,06	0,00
1050000000	PERSONAL ADMINISTRATIVO Y TECNICO	0	0,00	0	0	0	0	0	0	0,00	0,00
1060000000	PERSONAL DE OBRAS, MAESTRANZA Y SERVICIOS	0	0,00	0	0	0	0	0	0	0,00	0,00
2000000000	ENCUADRAMIENTO PARTICULAR	96	88.281.963,44	-1	95	93	0	93	2	124.217,48	0,00
2050000000	DIRECCION PROVINCIAL DE PUERTOS	96	88.281.963,44	-1	95	93	0	93	2	124.217,48	0,00
2050100000	A1 - ADMINISTRATIVO, CONTABLE, AUDITORIA Y LEGAL	18	18.291.341,43	-3	15	13	0	13	2	17.548,43	0,00
20501010000	Categoría 07	1	1.268.796,32	0	1	1	0	1	0	1.228,39	0,00
20501030000	Categoría 05	0	0,00	0	0	0	0	0	0	0,00	0,00
20501040000	Categoría 04	12	10.222.601,56	-2	10	8	0	8	2	9.827,12	0,00
20501050000	Categoría 03	2	4.264.194,28	-1	1	1	0	1	0	4.036,14	0,00
20501060000	Categoría 02	1	845.283,09	0	1	1	0	1	0	877,42	0,00
20501070000	Categoría 01	2	1.690.566,18	0	2	2	0	2	0	1.579,36	0,00
20502000000	A2 - OPERATIVO Y DE FISCALIZACION	17	13.513.301,95	1	18	18	0	18	0	24.138,12	0,00
20502010000	Categoría 07	2	2.375.072,42	0	2	2	0	2	0	4.344,86	0,00
20502030000	Categoría 05	2	2.043.015,61	1	3	3	0	3	0	3.620,72	0,00
20502040000	Categoría 04	10	6.171.916,91	1	11	11	0	11	0	10.862,15	0,00
20502050000	Categoría 03	3	2.923.297,01	-1	2	2	0	2	0	5.310,39	0,00
20503000000	A3 - PROTECCION INST PORT. Y SEG. E HIG. LABORAL	36	30.787.466,63	0	36	36	0	36	0	48.276,25	0,00
20503010000	Categoría 07	1	1.468.190,30	0	1	1	0	1	0	2.413,81	0,00
20503040000	Categoría 04	21	19.267.474,55	0	21	21	0	21	0	30.414,04	0,00
20503050000	Categoría 03	7	7.202.071,79	0	7	7	0	7	0	11.103,54	0,00
20503060000	Categoría 02	3	1.499.136,65	0	3	3	0	3	0	2.413,81	0,00
20503070000	Categoría 01	4	1.350.593,34	0	4	4	0	4	0	1.931,05	0,00
20504000000	A4 - MANTENIMIENTO DE INSTALACIONES PORTUARIAS	6	6.698.273,21	0	6	6	0	6	0	8.046,04	0,00
20504010000	Categoría 04	4	4.409.560,76	0	4	4	0	4	0	5.149,47	0,00
20504050000	Categoría 03	2	2.488.712,45	0	2	2	0	2	0	2.896,57	0,00
20505000000	A5 - PROVISION DE SERVICIOS PORTUARIOS	13	12.672.056,09	1	14	14	0	14	0	18.162,59	0,00
20505010000	Categoría 04	10	10.064.967,23	0	10	10	0	10	0	14.348,45	0,00
20505050000	Categoría 03	2	1.731.294,56	1	3	3	0	3	0	2.542,76	0,00
20505070000	Categoría 01	1	875.794,30	0	1	1	0	1	0	1.271,38	0,00
20506000000	A6 - TECNICO PROFESIONAL DE ESTUDIOS, PROYECTOS, ETC	6	6.119.624,13	0	6	6	0	6	0	8.046,05	0,00
20506010000	Categoría 07	2	2.324.590,45	0	2	2	0	2	0	3.057,50	0,00
20506040000	Categoría 04	1	1.078.399,38	0	1	1	0	1	0	1.448,29	0,00
20506050000	Categoría 03	2	1.840.740,00	0	2	2	0	2	0	2.413,81	0,00
20506070000	Categoría 01	1	875.794,30	0	1	1	0	1	0	1.126,45	0,00
20600000000	ESCALAFON PROFESIONAL UNIVERSITARIO	0	0,00	0	0	0	0	0	0	0,00	0,00
20900000000	TOTAL	161	156.686.715,82	0	161	149	0	149	12	199.810,04	0,00

Lic. NESTOR R. LA GRANA
Presidente
Dirección Provincial de Puertos
Provincia de Tierra del Fuego
Antártida e Islas del Atlántico Sur

VIVIANA G. MANSILLA VARGAS
Dpto. Contable y Patrimonial
DIRECCION PROVINCIAL DE PUERTOS





Provincia de Tierra del Fuego,
Antártida e Islas del Atlántico Sur,
República Argentina.

PLANTA OCUPADA DE PERSONAL


Organismo: 221 Dirección Provincial de Puertos


Valores Expresados en Pesos

Mes: 1

Año: 2017

CÓDIGO	DESCRIPCIÓN	S/ LEY PRESUP. APROBADA		S/ MODIFIC. PRESUP.		S/ EJECUCIÓN PRESUPUESTARIA					
		CARGOS APROBADOS	CRÉDITO APROBADO	AUM/DISM	VIGENTE	CANTIDAD DE CARGOS				COSTO SALARIAL	
						CANTIDAD OCUPADA		TOTAL	VACANTE	PERMANENTE	TEMPORARIA
40000000000	PERSONAL ADSCRIPTO AL ORGANISMO/ENTE	0	0,00	0	0	0	0				


CP. VIVIANA G. MANSILLA VARGAS
Jefa Dto. Contable y Patrimonial
DIRECCIÓN PROVINCIAL DE PUERTOS


Lic. NÉSTOR R. LAGRAÑA
Presidente
Dirección Provincial de Puertos
Provincia de Tierra del Fuego
Antártida e Islas del Atlántico Sur



Provincia de Tierra del Fuego,
Antártida e Islas del Atlántico Sur
República Argentina

PROVINCIA DE TIERRA DEL FUEGO

ADMINISTRACION PROVINCIAL
ESTADO DE MOVIMIENTO DEL TESORO

MES 1 DE 2017

UNIDAD ORGANIZATIVA: Dirección Provincial de Puertos

En Pesos

CÓDIGO	CONCEPTO	IMPORTE
1000000000	SALDOS INICIALES	130.035.608,04
1010000000	Fondos Propios	129.924.916,39
1010200000	Bancos	129.924.916,39
10102010000	Cuentas a la Vista	73.541.658,83
10102020000	Plazos Fijos	56.383.257,56
1020000000	Fondos de Terceros	110.691,65
10201000000	Garantías	75.739,46
10202000000	Fondos de Reparación	34.952,19
20000000000	INGRESOS	23.720.086,44
20100000000	Fondos Propios	23.052.629,68
20101000000	Tributarios	0,00
20104000000	Venta de Bs y Servicios	23.033.062,72
20108000000	Otros	19.566,96
20200000000	Fondos de Terceros	13.548,50
20300000000	Pendientes de Conciliación	653.908,26
30000000000	EGRESOS	8.921.971,38
30100000000	Gastos en Personal	5.870.727,95
30101000000	Remuneraciones	682.230,03
30102000000	Aportes y Cont. a la Seg. Social	5.188.497,92
30200000000	Bienes y Servicios	1.767.727,80
30300000000	Bienes de Uso	1.010.641,76
30400000000	Transferencias	142.821,49
30402000000	Otros	142.821,49
30600000000	Otros Egresos	0,00
30700000000	Fondos de Terceros	22.224,00
30800000000	Diferidos Presupuestariamente	107.828,38
30801000000	Fondos Permanentes	107.828,38
30801010000	con afectación específica	107.828,38
40000000000	SALDOS FINALES	144.833.723,10
40100000000	Fondos Propios	144.731.706,95
40102000000	Bancos	144.731.706,95
40102010000	Cuentas a la Vista	144.731.706,95
40102020000	Plazos Fijos	0,00
40200000000	Fondos de Terceros	102.016,15
40201000000	Garantías	57.175,46
40202000000	Fondos de Reparación	44.840,69
50000000000	DIFERENCIAS	0,00

OBSERVACIONES

Número: 2 Usuario: VMANSILLA Fecha: 05/05/15 12:49

Fondo Permanente: refleja el importe pendiente de rendición

Fecha de Impresión: 30/05/17 14:54:31

MANSILLA VARGAS, VIVIANA GRACIELA

Página 1

CP. VIVIANA B. MANSILLA VARGAS
Cof. Dto. Contable y Patrimonial
SECCION PROVINCIAL DE PUERTOS

Lic. NESTOR R. LAGRAÑA
Presidente
Dirección Provincial de Puertos
Provincia de Tierra del Fuego
Antártida e Islas del Atlántico Sur



Provincia de Tierra del Fuego,
Antártida e Islas del Atlántico Sur
República Argentina

PROVINCIA DE TIERRA DEL FUEGO

ADMINISTRACION PROVINCIAL
SITUACION DEL TESORO

MES 1 DE 2017

UNIDAD ORGANIZATIVA: Dirección Provincial de Puertos

En Pesos

CÓDIGO	CONCEPTO	IMPORTE
1000000000	VALORES ACTIVOS	196.736.328,01
1020000000	Bancos	144.833.723,10
1020100000	Libre Disponibilidad	144.326.291,89
1020200000	Afectación Específica	507.431,21
1030000000	Inversiones Financieras	0,00
1030200000	Plazos Fijos	0,00
1040000000	Créditos	51.902.604,91
1040100000	Tesorería General de la Provincia	0,00
1040500000	Deudores por Vta Bs. y Serv.	51.902.604,91
1040700000	Otros Créditos	0,00
1040701000	Al Sector Público	0,00
1040701010	Administración Central	0,00
2000000000	VALORES PASIVOS	144.402,92
2010000000	Personal	0,00
2010100000	Remuneraciones a Pagar	0,00
2010200000	Aportes y Cont. para Previsión Social	0,00
2010300000	Aportes y Cont. para Obra Social	0,00
2020000000	Proveedores	42.386,77
2030000000	Contratistas	0,00
2040000000	Beneficiarios de la Seg. Social	0,00
2070000000	Instituto Prov. Seguridad Social	0,00
2070100000	Sistema Previsional	0,00
2110000000	Fondos de Terceros y Garantías	102.016,15
3000000000	DIFERENCIA (1-2)	196.591.925,09

CP. VIVIANA G. MANSILLA VARGAS
Jefa Dto. Control y Patrimonial
DIRECCION PROVINCIAL DE PUERTOS

Lic. NESTOR R. LAGRAÑA
Presidente
Dirección Provincial de Puertos
Provincia de Tierra del Fuego
Antártida e Islas del Atlántico Sur



Provincia de Tierra del Fuego,
Antártida e Islas del Atlántico Sur
República Argentina

PROVINCIA DE TIERRA DEL FUEGO
ADMINISTRACION PROVINCIAL

ORGANISMO: 221 Dirección Provincial de Puertos
ETAPA: Devengado
MES 1 DE 2017


STOCK DE DEUDA, USO DEL CRÉDITO Y SERVICIOS DE DEUDA

En Pesos

CÓDIGO	PRESTAMISTA (*)	MONEDA (\$ o U\$S)	STOCK	DATOS DEL PERIODO		MONTO ORIGINAL	GARANTÍA	FECHA OPERACIÓN	TASA ANUAL	PLAZO
				AMORTIZACIÓN	INTERESES					
1000000000	GOBIERNO NACIONAL	Peso	0,00	0,00	0,00	0,00		//	0,00	
2000000000	ENTIDADES BANCARIAS Y FINANCIERAS	Peso	0,00	0,00	0,00	0,00		//	0,00	
3000000000	PRESTAMOS DIRECTOS CON ORG. INTERNACIONALE	Peso	0,00	0,00	0,00	0,00		//	0,00	
4000000000	DEUDA CONSOLIDADA	Peso	0,00	0,00	0,00	0,00		//	0,00	
5000000000	TITULOS PUBLICOS PROVINCIALES	Peso	0,00	0,00	0,00	0,00		//	0,00	
7000000000	OTROS	Peso	0,00	0,00	0,00	0,00		//	0,00	
8000000000	TOTAL DEUDA PROVINCIAL	Peso	0,00	0,00	0,00	0,00		//	0,00	
9000000000	DEUDA FLOTANTE	Peso	42.386,77	0,00	0,00	0,00		//	0,00	
9010000000	Personal	Peso	0,00	0,00	0,00	0,00		//	0,00	
9020000000	Proveedores	Peso	42.386,77	0,00	0,00	0,00		//	0,00	

CP. VIVIANA G. MANSILLA VARGAS
Jefa Dto/ Contable y Patrimonial
DIRECCION PROVINCIAL DE PUERTOS

Lic. NESTOR R. LAGRAÑA
Presidente
Dirección Provincial de Puertos
Provincia de Tierra del Fuego
Antártida e Islas del Atlántico Sur





Provincia de Tierra del Fuego,
Antártida e Islas del Atlántico Sur
República Argentina

PROVINCIA DE TIERRA DEL FUEGO
ADMINISTRACION PROVINCIAL

ORGANISMO: 221 Dirección Provincial de Puertos
ETAPA: Pagado
MES 1 DE 2017


STOCK DE DEUDA, USO DEL CRÉDITO Y SERVICIOS DE DEUDA

En Pesos

CÓDIGO	PRESTAMISTA (*)	MONEDA (\$ o U\$S)	STOCK	DATOS DEL PERIODO		MONTO ORIGINAL	GARANTÍA	FECHA OPERACIÓN	TASA ANUAL	PLAZO
				AMORTIZACIÓN	INTERESES					
1000000000	GOBIERNO NACIONAL	Peso	0,00	0,00	0,00	0,00		//	0,00	
2000000000	ENTIDADES BANCARIAS Y FINANCIERAS	Peso	0,00	0,00	0,00	0,00		//	0,00	
3000000000	PRESTAMOS DIRECTOS CON ORG. INTERNACIONALE	Peso	0,00	0,00	0,00	0,00		//	0,00	
4000000000	DEUDA CONSOLIDADA	Peso	0,00	0,00	0,00	0,00		//	0,00	
5000000000	TITULOS PUBLICOS PROVINCIALES	Peso	0,00	0,00	0,00	0,00		//	0,00	
7000000000	OTROS	Peso	0,00	0,00	0,00	0,00		//	0,00	
8000000000	TOTAL DEUDA PROVINCIAL	Peso	0,00	0,00	0,00	0,00		//	0,00	
9000000000	DEUDA FLOTANTE	Peso	42.386,77	0,00	0,00	0,00		//	0,00	
9010000000	Personal	Peso	0,00	0,00	0,00	0,00		//	0,00	
9020000000	Proveedores	Peso	42.386,77	0,00	0,00	0,00		//	0,00	

CP. VIVIANA G. MANSILLA VARGAS
Jefa Dto. Contable y Patrimonial
DIRECCION PROVINCIAL DE PUERTOS

Lic. NESTOR R. LAGRAÑA
Presidente
Dirección Provincial de Puertos
Provincia de Tierra del Fuego
Antártida e Islas del Atlántico Sur





Provincia de Tierra del Fuego,
Antártida e Islas del Atlántico Sur.
República Argentina.

PROVINCIA DE TIERRA DEL FUEGO

ADMINISTRACIÓN PROVINCIAL

CARACTERÍSTICAS DE LOS AVALES Y/O GARANTÍAS OTORGADOS

Organismo: Dirección Provincial de Puertos

Mes: 1


Año: 2017


BENEFICIARIOS	MARCO LEGAL	PROYECTO	PROGRAMA	MONTO DEL CONTRATO	MONEDA	GARANTÍA DE CONTRAPARTE	SALDO ADEUDADO	CONDICIONES FINANCIERAS			CANTIDAD DE CUOTAS	PERIODICIDAD
								PLAZO	GRACIA	TASA		
Detallar (informar al				0,00	Peso	0,00	0,00			0,00	0	
Detallar (informar al				0,00	Peso	0,00	0,00			0,00	0	
Detallar (informar al				0,00	Peso	0,00	0,00			0,00	0	
Detallar (informar al				0,00	Peso	0,00	0,00			0,00	0	
Detallar (informar al				0,00	Peso	0,00	0,00			0,00	0	
Detallar (informar al				0,00	Peso	0,00	0,00			0,00	0	
Detallar (informar al				0,00	Peso	0,00	0,00			0,00	0	
Detallar (informar al				0,00	Peso	0,00	0,00			0,00	0	
Detallar (informar al				0,00	Peso	0,00	0,00			0,00	0	
Detallar (informar al				0,00	Peso	0,00	0,00			0,00	0	


OBSERVACIONES

Número: 1 Usuario: VMANSILLA Fecha: 14/04/15 08:45

En el presente periodo la Dirección Provincial de Puertos no ha entregado ni recepcionado importes en conceptos de Avales ni Garantías.


CP. VIVIANA G. MANSILLA VARGAS
Jefa Dto. Contable y Patrimonial
DIRECCIÓN PROVINCIAL DE PUERTOS


Lic. NÉSTOR R. LAGRAÑA
Presidente
Dirección Provincial de Puertos
Provincia de Tierra del Fuego
Antártida e Islas del Atlántico Sur



PLANILLA EN ETAPA: Ninguno

UNIDAD ORGANIZATIVA: 221 Dirección Provincial de Puertos

Código	Fuente Financiamiento - Denominación de la Obra	Código Obra	Código BAPIN	Fecha Inicio	Fecha Fin	Clase	Avance Físico (%)	Ubicación Geográfica	Costo Total	Ejecución Acumulada	Estimación a Cierre de Ejercicio
10000000	Fuentes Internas						0,00		0,00	0,00	0,00
10200000	Recursos Propios						0,00		0,00	0,00	0,00
102001300	Puertos						0,00		0,00	0,00	0,00
102001301	01 - REPARACIÓN CUBIERTA TECHO	D.P.P. N° 670/16		18/10/16	09/01/17	CONSERVAMIENTO INSTA	100,00	USHUAIA	659.147,75	659.147,75	0,00
102001302	02 - CONSTRUCCIÓN DE CANILES	D.P.P. N° 685/16		03/11/16		CONSTRUCCIÓN	32,00	USHUAIA	613.239,22	197.769,92	0,00
103000000	Recursos con Afectación Especifica						0,00		0,00	0,00	0,00
104000000	Transferencias Internas						0,00		0,00	0,00	0,00
200000000	Fuente Externas						0,00		0,00	0,00	0,00
TOTALES:									1.272.386,97	856.917,67	0,00

CP. VIVIANA G. MANSILLA VARGAS
Jefa Dto. Contable y Patrimonial
DIRECCION PROVINCIAL DE PUERTOS

Fecha de Impresión: 30/05/17 14:55:36 MANSILLA VARGAS, VIVIANA GRACIELA

Lic. NESTOR R. LAGRAÑA
Presidente
Dirección Provincial de Puertos
Provincia de Tierra del Fuego
Antártida e Islas del Atlántico Sur



Provincia de Tierra del Fuego,
 Antártida e Islas del Atlántico Sur
 República Argentina

PROVINCIA DE TIERRA DEL FUEGO

ESQUEMA AHORRO - INVERSION - FINANCIAMIENTO

ORGANISMO: Dirección Provincial de Puertos
 ETAPA: Crédito Vigente
 MES 2 DE 2017
 TRIMESTRE 1

En Pesos

COD	CONCEPTO	IMPORTE
10000000	I. INGRESOS CORRIENTES	255.603.807,44
10100000	TRIBUTARIOS	0,00
10200000	NO TRIBUTARIOS	0,00
10300000	VENTA DE BS. Y SERV. DE LA ADMIN. PUBLICA	255.603.807,44
103070000	Servicios Portuarios	255.603.807,44
10400000	RENTAS DE LA PROPIEDAD	0,00
10500000	TRANSFERENCIAS CORRIENTES	0,00
20000000	II. GASTOS CORRIENTES	218.892.252,24
20100000	GASTOS DE CONSUMO	216.961.529,22
201010000	Personal	156.686.715,82
201020000	Bienes de Consumo	17.707.215,40
201030000	Servicios	42.567.598,00
20200000	RENTAS DE LA PROPIEDAD	0,00
202010000	Intereses y Gastos de la Deuda	0,00
203000000	PRESTACIONES DE LA SEGURIDAD SOCIAL	0,00
204000000	TRANSFERENCIAS CORRIENTES	1.930.723,02
204010000	Al Sector Privado	1.930.723,02
204010300	Jubilaciones y Pensiones	1.930.723,02
300000000	III. RESULTADO ECONOMICO (I-II)	36.711.555,20
400000000	IV. INGRESOS DE CAPITAL	0,00
402000000	TRANSFERENCIAS DE CAPITAL	0,00
402020000	del Sector Público Nacional	0,00
402020100	de la Adm. Central Nacional	0,00
402020116	Transferencias del Min. del Interior y Transporte	0,00
402020119	Trans Ministerio de Turismo	0,00
500000000	V. GASTOS DE CAPITAL	64.711.555,20
501000000	INVERSION REAL DIRECTA	64.711.555,20
501010000	Maquinaria y Equipo	24.856.780,00
501020000	Construcciones	38.093.806,20
501020100	Con Rentas Generales	38.093.806,20
501020200	Con Recursos Afectados	0,00
501040000	Otros	1.760.969,00
502000000	TRANSFERENCIAS DE CAPITAL	0,00
503000000	INVERSION FINANCIERA	0,00
600000000	VI. INGRESOS TOTALES (I+IV)	255.603.807,44
700000000	VII. GASTOS TOTALES (II+V)	283.603.807,44
800000000	VIII. GASTOS PRIMARIOS (VII-Rentas de la Propiedad)	283.603.807,44
900000000	IX. RESULTADO FINANCIERO PREVIO A EROG. FIGUR.(VI-VII)	-28.000.000,00
1100000000	XI. GASTOS FIGURATIVOS	0,00
1200000000	XII. RESULTADO PRIMARIO (VI-VIII)	-28.000.000,00
1300000000	XIII. RESULTADO FINANCIERO (IX+X-XI)	-28.000.000,00
1400000000	XIV. FUENTES FINANCIERAS	28.000.000,00
1401000000	DISMINUCION DE LA INVERSION FINANCIERA	28.000.000,00
1401010000	Disminución de Disponibilidades	20.000.000,00



Provincia de Tierra del Fuego,
Antártida e Islas del Atlántico Sur
República Argentina

PROVINCIA DE TIERRA DEL FUEGO

ESQUEMA AHORRO - INVERSION - FINANCIAMIENTO

ORGANISMO: Dirección Provincial de Puertos
ETAPA: Crédito Vigente
MES 2 DE 2017
TRIMESTRE 1

En Pesos


COD	CONCEPTO	IMPORTE
1401040000	Disminución de Otros Activos Financieros	8.000.000,00
1402000000	ENDEUDAMIENTO PUBLICO E INCREMENTO DE OTROS PASIVOS	0,00
1500000000	XV. APLICACIONES FINANCIERAS	0,00
1501000000	INVERSION FINANCIERA	0,00
1502000000	AMORTIZACION DE DEUDA Y DISMINUCION DE OTROS PASIVOS	0,00
1600000000	OTROS CONCEPTOS NO INFORMADOS	0,00

OBSERVACIONES

Número: 1 Usuario: ABLEUER Fecha: 05/05/15 13:36

En la partida 501020200 "Construcciones-Con Recursos Afectados" corresponde a obras presupuestadas y a ejecutar por parte de Nación (S/Ley de Presupuesto).

CP. VIVIANA G. MANSILLA VARGAS
Jefa Dto. Contable y Patrimonial
DIRECCION PROVINCIAL DE PUERTOS


Lic. NÉSTOR E. LAGRAÑA
Presidente
Dirección Provincial de Puertos
Provincia de Tierra del Fuego
Antártida e Islas del Atlántico Sur



PROVINCIA DE TIERRA DEL FUEGO

ESQUEMA AHORRO - INVERSION - FINANCIAMIENTO

Provincia de Tierra del Fuego,
Antártida e Islas del Atlántico Sur
República Argentina

ORGANISMO: Dirección Provincial de Puertos
ETAPA: Devengado
MES 2 DE 2017
TRIMESTRE 1

En Pesos

COD	CONCEPTO	IMPORTE
10000000	I. INGRESOS CORRIENTES	32.385.414,64
10100000	TRIBUTARIOS	0,00
10200000	NO TRIBUTARIOS	20.410,50
10202000	Otros No Tributarios	20.410,50
10300000	VENTA DE BS. Y SERV. DE LA ADMIN. PUBLICA	32.365.004,14
10307000	Servicios Portuarios	32.365.004,14
10400000	RENTAS DE LA PROPIEDAD	0,00
10403000	Intereses por Depósito	0,00
10500000	TRANSFERENCIAS CORRIENTES	0,00
20000000	II. GASTOS CORRIENTES	15.318.301,39
20100000	GASTOS DE CONSUMO	15.032.658,41
20101000	Personal	10.813.939,75
20102000	Bienes de Consumo	665.416,99
20103000	Servicios	3.553.301,67
20200000	RENTAS DE LA PROPIEDAD	0,00
20201000	Intereses y Gastos de la Deuda	0,00
20300000	PRESTACIONES DE LA SEGURIDAD SOCIAL	0,00
20400000	TRANSFERENCIAS CORRIENTES	285.642,98
20401000	Al Sector Privado	285.642,98
204010300	Jubilaciones y Pensiones	285.642,98
30000000	III. RESULTADO ECONOMICO (I-II)	17.067.113,25
40000000	IV. INGRESOS DE CAPITAL	0,00
50000000	V. GASTOS DE CAPITAL	1.011.831,25
50100000	INVERSION REAL DIRECTA	1.011.831,25
50101000	Maquinaria y Equipo	631.714,49
50102000	Construcciones	380.116,76
501020100	Con Rentas Generales	380.116,76
50104000	Otros	0,00
50200000	TRANSFERENCIAS DE CAPITAL	0,00
50300000	INVERSION FINANCIERA	0,00
60000000	VI. INGRESOS TOTALES (I+IV)	32.385.414,64
70000000	VII. GASTOS TOTALES (II+V)	16.330.132,64
80000000	VIII. GASTOS PRIMARIOS (VII-Rentas de la Propiedad)	16.330.132,64
90000000	IX. RESULTADO FINANCIERO PREVIO A EROG. FIGUR.(VI-VII)	16.055.282,00
110000000	XI. GASTOS FIGURATIVOS	0,00
120000000	XII. RESULTADO PRIMARIO (VI-VIII)	16.055.282,00
130000000	XIII. RESULTADO FINANCIERO (IX+X-XI)	16.055.282,00
140000000	XIV. FUENTES FINANCIERAS	8.865.997,02
140100000	DISMINUCION DE LA INVERSION FINANCIERA	7.871.330,58
140104000	Disminución de Otros Activos Financieros	7.871.330,58
140200000	ENDEUDAMIENTO PUBLICO E INCREMENTO DE OTROS PASIVOS	994.666,44
140204000	Incremento de la Deuda Flotante	922.526,62
140205000	Incremento de Otros Pasivos	72.139,82
140900000	PENDIENTES DE CONCILIACIÓN	0,00



Provincia de Tierra del Fuego,
Antártida e Islas del Atlántico Sur
República Argentina

PROVINCIA DE TIERRA DEL FUEGO


ESQUEMA AHORRO - INVERSION - FINANCIAMIENTO

ORGANISMO: Dirección Provincial de Puertos
ETAPA: Devengado
MES 2 DE 2017
TRIMESTRE 1

En Pesos

COD	CONCEPTO	IMPORTE
1500000000	XV. APLICACIONES FINANCIERAS	24.921.279,02
1501000000	INVERSION FINANCIERA	18.501.830,56
1501010000	Incremento de Disponibilidades	18.387.388,95
1501050000	Incremento de Otros Activos Financieros	114.441,61
1502000000	AMORTIZACION DE DEUDA Y DISMINUCION DE OTROS PASIVOS	6.419.448,46
1502030000	Devolución de Otros Préstamos	0,00
1502040000	Disminución de la Deuda Flotante	6.397.224,46
1502050000	Disminución de Otros Pasivos	22.224,00
1600000000	OTROS CONCEPTOS NO INFORMADOS	0,00

CP. VIVIANA G. MANSILLA VARGAS
Jefe de Of. Contable y Patrimonial
DIRECCION PROVINCIAL DE PUERTOS


Lic. NESTOR E. LAGRAÑA
Presidente
Dirección Provincial de Puertos
Provincia de Tierra del Fuego
Antártida e Islas del Atlántico Sur



PROVINCIA DE TIERRA DEL FUEGO

ESQUEMA AHORRO - INVERSION - FINANCIAMIENTO

Provincia de Tierra del Fuego,
Antártida e Islas del Atlántico Sur
República Argentina

ORGANISMO: Dirección Provincial de Puertos
ETAPA: Pagado de Ejercicios Anteriores
MES 2 DE 2017
TRIMESTRE 1

En Pesos

COD	CONCEPTO	IMPORTE
100000000	I. INGRESOS CORRIENTES	0,00
200000000	II. GASTOS CORRIENTES	6.376.074,46
201000000	GASTOS DE CONSUMO	6.376.074,46
201010000	Personal	5.670.917,91
201020000	Bienes de Consumo	54.898,44
201030000	Servicios	650.258,11
202000000	RENTAS DE LA PROPIEDAD	0,00
203000000	PRESTACIONES DE LA SEGURIDAD SOCIAL	0,00
204000000	TRANSFERENCIAS CORRIENTES	0,00
300000000	III. RESULTADO ECONOMICO (I-II)	-6.376.074,46
400000000	IV. INGRESOS DE CAPITAL	0,00
500000000	V. GASTOS DE CAPITAL	21.150,00
501000000	INVERSION REAL DIRECTA	21.150,00
501010000	Maquinaria y Equipo	21.150,00
501020000	Construcciones	0,00
501020100	Con Rentas Generales	0,00
502000000	TRANSFERENCIAS DE CAPITAL	0,00
503000000	INVERSION FINANCIERA	0,00
600000000	VI. INGRESOS TOTALES (I+IV)	0,00
700000000	VII. GASTOS TOTALES (II+V)	6.397.224,46
800000000	VIII. GASTOS PRIMARIOS (VII-Rentas de la Propiedad)	6.397.224,46
900000000	IX. RESULTADO FINANCIERO PREVIO A EROG. FIGUR.(VI-VII)	-6.397.224,46
1000000000	X. CONTRIBUCIONES FIGURATIVAS	0,00
1100000000	XI. GASTOS FIGURATIVOS	0,00
1200000000	XII. RESULTADO PRIMARIO (VI-VIII)	-6.397.224,46
1300000000	XIII. RESULTADO FINANCIERO (IX+X-XI)	-6.397.224,46
1400000000	XIV. FUENTES FINANCIERAS	0,00
1500000000	XV. APLICACIONES FINANCIERAS	0,00
1600000000	OTROS CONCEPTOS NO INFORMADOS	-6.397.224,46

CP. VIVIANA G. MANSILLA VARGAS
Jefa Dto. Contable y Patrimonial
DIRECCION PROVINCIAL DE PUERTOS

Lic. NESTOR R. LAGRAÑA
Presidente
Dirección Provincial de Puertos
Provincia de Tierra del Fuego
Antártida e Islas del Atlántico Sur



PROVINCIA DE TIERRA DEL FUEGO

ESQUEMA AHORRO - INVERSION - FINANCIAMIENTO

Provincia de Tierra del Fuego,
Antártida e Islas del Atlántico Sur
República Argentina

ORGANISMO: Dirección Provincial de Puertos
ETAPA: Pagado
MES 2 DE 2017
TRIMESTRE 1

En Pesos

COD	CONCEPTO	IMPORTE
10000000	I. INGRESOS CORRIENTES	32.385.414,64
10100000	TRIBUTARIOS	0,00
10200000	NO TRIBUTARIOS	20.410,50
10202000	Otros No Tributarios	20.410,50
10300000	VENTA DE BS. Y SERV. DE LA ADMIN. PUBLICA	32.365.004,14
10307000	Servicios Portuarios	32.365.004,14
10400000	RENTAS DE LA PROPIEDAD	0,00
10403000	Intereses por Depósito	0,00
10500000	TRANSFERENCIAS CORRIENTES	0,00
20000000	II. GASTOS CORRIENTES	14.416.964,77
20100000	GASTOS DE CONSUMO	14.131.321,79
20101000	Personal	10.813.939,75
20102000	Bienes de Consumo	646.809,38
20103000	Servicios	2.670.572,66
20200000	RENTAS DE LA PROPIEDAD	0,00
20201000	Intereses y Gastos de la Deuda	0,00
20300000	PRESTACIONES DE LA SEGURIDAD SOCIAL	0,00
20400000	TRANSFERENCIAS CORRIENTES	285.642,98
20401000	Al Sector Privado	285.642,98
204010300	Jubilaciones y Pensiones	285.642,98
30000000	III. RESULTADO ECONOMICO (I-II)	17.968.449,87
40000000	IV. INGRESOS DE CAPITAL	0,00
50000000	V. GASTOS DE CAPITAL	990.641,25
50100000	INVERSION REAL DIRECTA	990.641,25
50101000	Maquinaria y Equipo	610.524,49
50102000	Construcciones	380.116,76
501020100	Con Rentas Generales	380.116,76
50104000	Otros	0,00
50200000	TRANSFERENCIAS DE CAPITAL	0,00
50300000	INVERSION FINANCIERA	0,00
60000000	VI. INGRESOS TOTALES (I+IV)	32.385.414,64
70000000	VII. GASTOS TOTALES (II+V)	15.407.606,02
80000000	VIII. GASTOS PRIMARIOS (VII-Rentas de la Propiedad)	15.407.606,02
90000000	IX. RESULTADO FINANCIERO PREVIO A EROG. FIGUR.(VI-VII)	16.977.808,62
110000000	XI. GASTOS FIGURATIVOS	0,00
120000000	XII. RESULTADO PRIMARIO (VI-VIII)	16.977.808,62
130000000	XIII. RESULTADO FINANCIERO (IX+X-XI)	16.977.808,62
140000000	XIV. FUENTES FINANCIERAS	7.943.470,40
140100000	DISMINUCION DE LA INVERSION FINANCIERA	7.871.330,58
1401040000	Disminución de Otros Activos Financieros	7.871.330,58
1402000000	ENDEUDAMIENTO PUBLICO E INCREMENTO DE OTROS PASIVOS	72.139,82
1402050000	Incremento de Otros Pasivos	72.139,82
1409000000	PENDIENTES DE CONCILIACIÓN	0,00
1500000000	XV. APLICACIONES FINANCIERAS	18.524.054,56

Fecha de Impresión: 30/05/17 14:58:19

MANSILLA VARGAS, VIVIAN

Página 1

CP. VIVIANA G. MANSILLA VARGAS
Contable y Patrimonio
DIRECCION PROVINCIAL DE PUERTOS

Lic. NESTOR R. LAGRAÑA
Presidente
Dirección Provincial de Puertos
Provincia de Tierra del Fuego
Antártida e Islas del Atlántico Sur



Provincia de Tierra del Fuego,
Antártida e Islas del Atlántico Sur
República Argentina


PROVINCIA DE TIERRA DEL FUEGO


ESQUEMA AHORRO - INVERSION - FINANCIAMIENTO

ORGANISMO: Dirección Provincial de Puertos
ETAPA: Pagado
MES 2 DE 2017
TRIMESTRE 1

En Pesos

COD	CONCEPTO	IMPORTE
1501000000	INVERSION FINANCIERA	18.501.830,56
1501010000	Incremento de Disponibilidades	18.387.388,95
1501050000	Incremento de Otros Activos Financieros	114.441,61
1502000000	AMORTIZACION DE DEUDA Y DISMINUCION DE OTROS PASIVOS	22.224,00
1502030000	Devolución de Otros Préstamos	0,00
1502050000	Disminución de Otros Pasivos	22.224,00
1600000000	OTROS CONCEPTOS NO INFORMADOS	6.397.224,46


CP. VIVIANA G. MANSILLA VARGAS
Jefa Dpto. Contable y Patrimonial
DIRECCIÓN PROVINCIAL DE PUERTOS


Lic. NESTOR R. LAGRAÑA
Presidente
Dirección Provincial de Puertos
Provincia de Tierra del Fuego
Antártida e Islas del Atlántico Sur



ADMINISTRACIÓN PROVINCIAL

EJECUCIÓN DE RECURSOS POR RUBRO

Provincia de Tierra del Fuego,
Antártida e Islas del Atlántico Sur.
República Argentina.

Organismo: Dirección Provincial de Puertos

Mes: 2

Año: 2017

COD. RECURSO	RECURSOS	FORMULADO	AUMENTOS	DISMINUCIONES	DEFINITIVO	EJECUTADO	SALDO
10000000	RECURSOS	255.603.807,00	0,00	0,00	255.603.807,00	32.385.414,64	223.218.392,36
10100000	INGRESOS TRIBUTARIOS	0,00	0,00	0,00	0,00	0,00	0,00
10200000	INGRESOS NO TRIBUTARIOS	0,00	0,00	0,00	0,00	20.410,50	-20.410,50
10209000	Otros Ingresos No Tributarios	0,00	0,00	0,00	0,00	20.410,50	-20.410,50
10209090	Otros	0,00	0,00	0,00	0,00	20.410,50	-20.410,50
102090909	Otros No Tributarios	0,00	0,00	0,00	0,00	20.410,50	-20.410,50
10300000	CONTRIBUCIONES	0,00	0,00	0,00	0,00	0,00	0,00
10400000	VENTA DE BS. Y SERV. DE LA AD	0,00	0,00	0,00	0,00	0,00	0,00
10500000	INGRESOS DE OPERACIÓN	255.603.807,00	0,00	0,00	255.603.807,00	32.365.004,14	223.238.802,86
10502000	Venta Bruta de Servicios	255.603.807,00	0,00	0,00	255.603.807,00	32.365.004,14	223.238.802,86
10600000	RENTAS DE LA PROPIEDAD	0,00	0,00	0,00	0,00	0,00	0,00
10602000	Intereses por Depósitos	0,00	0,00	0,00	0,00	0,00	0,00
106020100	Intereses por Depósitos Intern	0,00	0,00	0,00	0,00	0,00	0,00
10700000	TRANSFERENCIAS CORRIENTES	0,00	0,00	0,00	0,00	0,00	0,00
20000000	RECURSOS DE CAPITAL	0,00	0,00	0,00	0,00	0,00	0,00
20200000	TRANSFERENCIAS DE CAPITAL	0,00	0,00	0,00	0,00	0,00	0,00
20202000	Del Sector Público Nacional	0,00	0,00	0,00	0,00	0,00	0,00
202020100	De la Administración Central N	0,00	0,00	0,00	0,00	0,00	0,00
202020116	Transferencias del Min. del	0,00	0,00	0,00	0,00	0,00	0,00
202020119	Trans Ministerio de Turismo	0,00	0,00	0,00	0,00	0,00	0,00
30000000	FUENTES FINANCIERAS	28.000.000,00	0,00	0,00	28.000.000,00	9.051.361,26	18.948.638,74
30500000	DISMINUCIÓN DE OTROS ACTIV	28.000.000,00	0,00	0,00	28.000.000,00	9.051.361,26	18.948.638,74
30501000	Disminución de Disponibilidades	20.000.000,00	0,00	0,00	20.000.000,00	0,00	20.000.000,00
305010100	De Caja y Bancos	20.000.000,00	0,00	0,00	20.000.000,00	0,00	20.000.000,00
30502000	Disminución de Inversiones Fina	0,00	0,00	0,00	0,00	0,00	0,00
30503000	Disminución de Cuentas Comerc	8.000.000,00	0,00	0,00	8.000.000,00	9.051.361,26	-1.051.361,26
305030100	Cuentas a cobrar comerciales	8.000.000,00	0,00	0,00	8.000.000,00	9.051.361,26	-1.051.361,26
30700000	OBTENCIÓN DE PRESTAMOS	0,00	0,00	0,00	0,00	0,00	0,00
30900000	INCREMENTO DEL PATRIMONIO	0,00	0,00	0,00	0,00	0,00	0,00
40100000	CONTIBUCIONES FIGURATIVAS	0,00	0,00	0,00	0,00	0,00	0,00
100000000	TOTALES	283.603.807,00	0,00	0,00	283.603.807,00	41.436.775,90	242.167.031,10



Provincia de Tierra del Fuego,
Antártida e Islas del Atlántico Sur.
República Argentina.

ADMINISTRACIÓN PROVINCIAL


EJECUCIÓN DE RECURSOS POR RUBRO

Organismo: Dirección Provincial de Puertos

Mes: 2

Año: 2017

COD. RECURSO	RECURSOS	FORMULADO	AUMENTOS	DISMINUCIONES	DEFINITIVO	EJECUTADO	SALDO
--------------	----------	-----------	----------	---------------	------------	-----------	-------


Lic. NESTOR R. LAGRAÑA
Presidente
Dirección Provincial de Puertos
Provincia de Tierra del Fuego
Antártida e Islas del Atlántico Sur



Provincia de Tierra del Fuego,
Antártida e Islas del Atlántico Sur.
República Argentina.

ADMINISTRACIÓN PROVINCIAL

EJECUCIÓN DE GASTOS POR OBJETO A NIVEL DE PARCIAL

Organismo: Dirección Provincial de Puertos

Mes: 2

Año: 2017

COD. GASTO	GASTOS	CRED ORIGINAL	AUMENTOS	DISMINUCIONES	CRED VIGENTE	COMPROMISO	DEVENGADO	MAND A PAGAR	PAGADO	NO EJECUTADO
10000	GASTOS EN PERSONAL	156.686.716,00	0,00	0,00	156.686.716,00	10.813.939,75	10.813.939,75	10.813.939,75	10.813.939,75	145.872.776,25
10100	Personal permanente	150.788.589,03	0,00	0,00	150.788.589,03	10.452.354,04	10.452.354,04	10.452.354,04	10.452.354,04	140.336.234,99
10101	Retribuciones del Cargo	52.850.963,27	0,00	0,00	52.850.963,27	3.860.030,53	3.860.030,53	3.860.030,53	3.860.030,53	48.990.932,74
10102	Retribuciones a personal directivo y de control	1.081.894,92	0,00	0,00	1.081.894,92	135.723,33	135.723,33	135.723,33	135.723,33	946.171,59
10103	Retribuciones que no hacen al cargo	56.710.143,56	0,00	0,00	56.710.143,56	4.086.922,66	4.086.922,66	4.086.922,66	4.086.922,66	52.623.220,90
10104	Sueldo anual complementario	11.215.522,60	0,00	0,00	11.215.522,60	2.706,96	2.706,96	2.706,96	2.706,96	11.212.815,64
10105	Otros gastos en personal	2.510.057,23	0,00	0,00	2.510.057,23	190.064,24	190.064,24	190.064,24	190.064,24	2.319.992,99
10106	Contribuciones patronales	26.420.007,45	0,00	0,00	26.420.007,45	2.176.906,32	2.176.906,32	2.176.906,32	2.176.906,32	24.243.101,13
10200	Personal Temporario	0,00	0,00	0,00	0,00	0,00	0,00	0,00	0,00	0,00
10300	Servicios extraordinarios	0,00	0,00	0,00	0,00	0,00	0,00	0,00	0,00	0,00
10400	Asignaciones familiares	2.552.119,05	0,00	0,00	2.552.119,05	321.625,00	321.625,00	321.625,00	321.625,00	2.230.494,05
10401	Asignaciones familiares	2.552.119,05	0,00	0,00	2.552.119,05	321.625,00	321.625,00	321.625,00	321.625,00	2.230.494,05
10500	Asistencia social al personal	0,00	0,00	0,00	0,00	0,00	0,00	0,00	0,00	0,00
10600	Beneficios y compensaciones	3.346.007,92	0,00	0,00	3.346.007,92	39.960,71	39.960,71	39.960,71	39.960,71	3.306.047,21
10601	Beneficios y compensaciones	3.346.007,92	0,00	0,00	3.346.007,92	39.960,71	39.960,71	39.960,71	39.960,71	3.306.047,21
20000	BIENES DE CONSUMO	17.707.215,00	0,00	0,00	17.707.215,00	811.071,81	665.416,99	646.809,38	646.809,38	17.041.798,01
20100	Productos alimenticios, agropecuarios y forestales	493.860,00	0,00	0,00	493.860,00	25.700,18	25.076,18	21.125,07	21.125,07	468.783,82
20101	Alimentos para personas	335.340,00	0,00	0,00	335.340,00	24.000,18	23.376,18	21.125,07	21.125,07	311.963,82
20105	Madera, corcho y sus manufacturas	158.520,00	0,00	0,00	158.520,00	1.700,00	1.700,00	0,00	0,00	156.820,00
20200	Textiles y vestuario	3.123.360,00	0,00	0,00	3.123.360,00	0,00	0,00	0,00	0,00	3.123.360,00
20202	Prendas de vestir	2.964.000,00	0,00	0,00	2.964.000,00	0,00	0,00	0,00	0,00	2.964.000,00
20203	Confecciones textiles	159.360,00	0,00	0,00	159.360,00	0,00	0,00	0,00	0,00	159.360,00
20300	Productos de papel, cartón e impresos	967.520,00	0,00	0,00	967.520,00	101.173,38	101.173,38	97.633,00	97.633,00	866.346,62
20301	Papel de escritorio y cartón	348.120,00	0,00	0,00	348.120,00	7.125,00	7.125,00	7.125,00	7.125,00	340.995,00
20302	Papel para computación	145.500,00	0,00	0,00	145.500,00	5.148,38	5.148,38	2.008,00	2.008,00	140.351,62
20303	Productos de artes gráficas	281.060,00	0,00	0,00	281.060,00	88.900,00	88.900,00	88.500,00	88.500,00	192.160,00
20304	Productos de papel y cartón	131.500,00	0,00	0,00	131.500,00	0,00	0,00	0,00	0,00	131.500,00
20305	Libros revistas y periódicos	61.340,00	0,00	0,00	61.340,00	0,00	0,00	0,00	0,00	61.340,00
20400	Productos de cuero y caucho	728.500,00	0,00	0,00	728.500,00	1.015,31	1.015,31	1.015,31	1.015,31	727.484,69
20402	Artículos de cuero	38.760,00	0,00	0,00	38.760,00	0,00	0,00	0,00	0,00	38.760,00
20403	Artículos de caucho	28.540,00	0,00	0,00	28.540,00	1.015,31	1.015,31	1.015,31	1.015,31	27.524,69

Fecha de Impresión: 30/05/17 15:05:58

MANSILLA VARGAS, VIVIANA GRACIELA

CP. VIVIANA G. MANSILLA VARGAS
Jefa Dpto. Contable y Patrimonial
DIRECCIÓN PROVINCIAL DE PUERTOS

Lic. NÉSTOR R. LAGRAÑA
Presidente
Dirección Provincial de Puertos
Provincia de Tierra del Fuego
Antártida e Islas del Atlántico Sur

Página: 1





Provincia de Tierra del Fuego,
Antártida e Islas del Atlántico Sur.
República Argentina.

ADMINISTRACIÓN PROVINCIAL

EJECUCIÓN DE GASTOS POR OBJETO A NIVEL DE PARCIAL

Organismo: Dirección Provincial de Puertos

Mes: 2

Año: 2017

COD. GASTO	GASTOS	CRED ORIGINAL	AUMENTOS	DISMINUCIONES	CRED VIGENTE	COMPROMISO	DEVENGADO	MAND A PAGAR	PAGADO	NO EJECUTADO
20404	Cubiertas y cámaras de aire	661.200,00	0,00	0,00	661.200,00	0,00	0,00	0,00	0,00	661.200,00
20500	Productos químicos, combustibles y lubricantes	7.176.975,00	0,00	0,00	7.176.975,00	449.115,45	304.084,63	299.596,54	299.596,54	6.872.890,37
20501	Compuestos químicos	50.000,00	0,00	0,00	50.000,00	0,00	0,00	0,00	0,00	50.000,00
20502	Productos farmacéuticos y medicinales	51.260,00	0,00	0,00	51.260,00	0,00	0,00	0,00	0,00	51.260,00
20503	Abonos y fertilizantes	50.000,00	0,00	0,00	50.000,00	0,00	0,00	0,00	0,00	50.000,00
20505	Tintas pinturas y colorantes	272.540,00	0,00	0,00	272.540,00	11.249,82	11.249,82	6.761,73	6.761,73	261.290,18
20506	Combustibles y lubricantes	6.670.400,00	0,00	0,00	6.670.400,00	437.430,84	292.400,02	292.400,02	292.400,02	6.377.999,98
20508	Productos de material plástico	82.775,00	0,00	0,00	82.775,00	434,79	434,79	434,79	434,79	82.340,21
20600	Productos de minerales no metálicos	484.400,00	0,00	0,00	484.400,00	28.793,03	28.793,03	26.280,00	26.280,00	455.606,97
20601	Productos de arcilla y cerámica	59.520,00	0,00	0,00	59.520,00	0,00	0,00	0,00	0,00	59.520,00
20602	Productos de vidrio	60.780,00	0,00	0,00	60.780,00	60,00	60,00	60,00	60,00	60.720,00
20604	Productos de cemento, asbesto y yeso	60.080,00	0,00	0,00	60.080,00	17.480,00	17.480,00	17.480,00	17.480,00	42.600,00
20605	Cemento cal y yeso	195.480,00	0,00	0,00	195.480,00	0,00	0,00	0,00	0,00	195.480,00
20609	Otros n e p	108.540,00	0,00	0,00	108.540,00	11.253,03	11.253,03	8.740,00	8.740,00	97.286,97
20700	Productos metálicos	510.580,00	0,00	0,00	510.580,00	13.265,28	13.265,28	12.845,28	12.845,28	497.314,72
20701	Productos ferrosos	169.000,00	0,00	0,00	169.000,00	8.949,46	8.949,46	8.949,46	8.949,46	160.050,54
20702	Productos no ferroso	59.380,00	0,00	0,00	59.380,00	0,00	0,00	0,00	0,00	59.380,00
20704	Estructuras metálicas acabadas	150.000,00	0,00	0,00	150.000,00	0,00	0,00	0,00	0,00	150.000,00
20705	Herramientas menores	67.220,00	0,00	0,00	67.220,00	2.868,50	2.868,50	2.868,50	2.868,50	64.351,50
20709	Otros n.e.p.	64.980,00	0,00	0,00	64.980,00	1.447,32	1.447,32	1.027,32	1.027,32	63.532,68
20800	Minerales	150.000,00	0,00	0,00	150.000,00	0,00	0,00	0,00	0,00	150.000,00
20804	Piedra, arcilla y arena	150.000,00	0,00	0,00	150.000,00	0,00	0,00	0,00	0,00	150.000,00
20900	Otros bienes de consumo	4.072.020,00	0,00	0,00	4.072.020,00	192.009,18	192.009,18	188.314,18	188.314,18	3.880.010,82
20901	Elementos de limpieza	94.800,00	0,00	0,00	94.800,00	9.343,50	9.343,50	9.343,50	9.343,50	85.456,50
20902	Útiles de escritorio, oficina y enseñanza	251.260,00	0,00	0,00	251.260,00	20.766,56	20.766,56	19.071,56	19.071,56	230.493,44
20903	Útiles y materiales eléctricos	1.188.860,00	0,00	0,00	1.188.860,00	56.356,56	56.356,56	56.356,56	56.356,56	1.132.503,44
20904	Utensillos de cocina y comedor	60.500,00	0,00	0,00	60.500,00	0,00	0,00	0,00	0,00	60.500,00
20906	Repuestos y accesorios	1.335.240,00	0,00	0,00	1.335.240,00	103.542,56	103.542,56	103.542,56	103.542,56	1.231.697,44
20909	Otros n.e.p	1.141.360,00	0,00	0,00	1.141.360,00	2.000,00	2.000,00	0,00	0,00	1.139.360,00
30000	SERVICIOS NO PERSONALES	42.567.598,00	1.100.000,00	1.100.000,00	42.567.598,00	10.440.031,06	3.553.301,67	2.670.572,66	2.670.572,66	39.014.296,33
30100	Servicios básicos	13.645.980,00	0,00	0,00	13.645.980,00	6.236.957,40	2.121.388,63	1.363.342,78	1.363.342,78	11.524.591,37

Fecha de Impresión: 30/05/17 15:05:58

MANSILLA VARGAS, VIVIANA GRACIELA

Página: 2

CP. VIVIANA G. MANSILLA VARGAS
Jefa Dpto. Contable y Patrimonial
DIRECCIÓN PROVINCIAL DE PUERTOS

Lic. NESTOR R. LAGRAÑA
Presidente
Dirección Provincial de Puertos
Provincia de Tierra del Fuego
Antártida e Islas del Atlántico Sur



Provincia de Tierra del Fuego,
Antártida e Islas del Atlántico Sur.
República Argentina.


ADMINISTRACIÓN PROVINCIAL

EJECUCIÓN DE GASTOS POR OBJETO A NIVEL DE PARCIAL

Organismo: Dirección Provincial de Puertos

Mes: 2 Año: 2017

COD. GASTO	GASTOS	CRED ORIGINAL	AUMENTOS	DISMINUCIONES	CRED VIGENTE	COMPROMISO	DEVENGADO	MAND A PAGAR	PAGADO	NO EJECUTADO
30101	Energía eléctrica	4.853.200,00	0,00	0,00	4.853.200,00	2.003.790,84	415.516,86	415.516,86	415.516,86	4.437.683,14
30102	Agua	6.922.400,00	0,00	0,00	6.922.400,00	3.000.000,00	1.628.190,12	871.227,27	871.227,27	5.294.209,88
30103	Gas	191.000,00	0,00	0,00	191.000,00	50.000,00	8.570,18	8.570,18	8.570,18	182.429,82
30104	Teléfonos, telex y telefax	1.574.640,00	0,00	0,00	1.574.640,00	1.181.079,56	67.024,47	67.024,47	67.024,47	1.507.615,53
30105	correos y telégrafo	104.740,00	0,00	0,00	104.740,00	2.087,00	2.087,00	1.004,00	1.004,00	102.653,00
30200	Alquileres y derechos	1.433.440,00	0,00	0,00	1.433.440,00	315.000,00	52.523,10	52.523,10	52.523,10	1.380.916,90
30201	Alquileres de edificios y locales	400.000,00	0,00	0,00	400.000,00	0,00	0,00	0,00	0,00	400.000,00
30202	Alquileres de maquinaria, equipo y medios de transporte	248.960,00	0,00	0,00	248.960,00	0,00	0,00	0,00	0,00	248.960,00
30204	Alquileres de fotocopiadoras	784.480,00	0,00	0,00	784.480,00	315.000,00	52.523,10	52.523,10	52.523,10	731.956,90
30300	Mantenimiento, reparación y limpieza	11.876.652,00	0,00	1.000.000,00	10.876.652,00	1.189.383,04	183.354,05	182.854,05	182.854,05	10.693.297,95
30301	Mantenimiento y reparación de edificios y locales	5.550.000,00	0,00	1.000.000,00	4.550.000,00	1.204,05	1.204,05	1.204,05	1.204,05	4.548.795,95
30302	Mantenimiento y reparación de vehículos	944.000,00	0,00	0,00	944.000,00	32.908,99	500,00	0,00	0,00	943.500,00
30303	Mantenimiento y reparación de maquinaria y equipo	1.052.508,00	0,00	0,00	1.052.508,00	128.700,00	0,00	0,00	0,00	1.052.508,00
30305	Limpieza, aseo y fumigación	4.079.224,00	0,00	0,00	4.079.224,00	1.023.570,00	178.650,00	178.650,00	178.650,00	3.900.574,00
30309	Otros n.e.p.	250.920,00	0,00	0,00	250.920,00	3.000,00	3.000,00	3.000,00	3.000,00	247.920,00
30400	Servicios técnicos y profesionales	5.925.496,00	1.000.000,00	100.000,00	6.825.496,00	1.523.932,60	545.672,56	458.739,98	458.739,98	6.279.823,44
30401	Estudios, investigaciones y proyectos de factibilidad	990.000,00	0,00	0,00	990.000,00	0,00	0,00	0,00	0,00	990.000,00
30402	Médicos y sanitarios	916.800,00	0,00	0,00	916.800,00	0,00	0,00	0,00	0,00	916.800,00
30403	Jurídicos	1.474.400,00	0,00	0,00	1.474.400,00	1.061.600,02	205.839,98	205.839,98	205.839,98	1.268.560,02
30404	Contabilidad y Auditoría	111.600,00	0,00	0,00	111.600,00	0,00	0,00	0,00	0,00	111.600,00
30405	De capacitación	602.000,00	0,00	0,00	602.000,00	182.900,00	182.900,00	182.900,00	182.900,00	419.100,00
30406	De informática y sistemas computarizados	1.549.776,00	0,00	100.000,00	1.449.776,00	0,00	0,00	0,00	0,00	1.449.776,00
30409	Otros n.e.p.	280.920,00	1.000.000,00	0,00	1.280.920,00	279.432,58	156.932,58	70.000,00	70.000,00	1.123.987,42
30500	Servicios comerciales y financieros	1.999.170,00	100.000,00	0,00	2.099.170,00	556.472,15	138.639,69	138.309,11	138.309,11	1.960.530,31
30501	Transporte	550.260,00	0,00	0,00	550.260,00	3.512,15	3.512,15	3.181,57	3.181,57	546.747,85
30502	Almacenamiento	0,00	100.000,00	0,00	100.000,00	0,00	0,00	0,00	0,00	100.000,00
30503	Imprenta, publicaciones y reproducciones	231.640,00	0,00	0,00	231.640,00	5.760,00	5.760,00	5.760,00	5.760,00	225.880,00
30504	Primas y gastos de seguros	600.000,00	0,00	0,00	600.000,00	0,00	0,00	0,00	0,00	600.000,00
30505	Comisiones y gastos bancarios	401.190,00	0,00	0,00	401.190,00	400.000,00	102.167,54	102.167,54	102.167,54	299.022,46
30509	Otros n.e.p.	216.080,00	0,00	0,00	216.080,00	147.200,00	27.200,00	27.200,00	27.200,00	188.880,00
30600	Publicidad y propaganda	1.440.000,00	0,00	0,00	1.440.000,00	147.936,00	147.936,00	124.228,00	124.228,00	1.292.064,00





Provincia de Tierra del Fuego,
Antártida e Islas del Atlántico Sur.
República Argentina.

ADMINISTRACIÓN PROVINCIAL

EJECUCIÓN DE GASTOS POR OBJETO A NIVEL DE PARCIAL

Organismo: Dirección Provincial de Puertos

Mes: 2 Año: 2017

COD. GASTO	GASTOS	CRED ORIGINAL	AUMENTOS	DISMINUCIONES	CRED VIGENTE	COMPROMISO	DEVENGADO	MAND A PAGAR	PAGADO	NO EJECUTADO
30700	Pasajes y viáticos	1.446.000,00	0,00	0,00	1.446.000,00	76.884,62	76.884,62	76.884,62	76.884,62	1.369.115,38
30701	Pasajes	836.000,00	0,00	0,00	836.000,00	38.722,12	38.722,12	38.722,12	38.722,12	797.277,88
30702	Viáticos	610.000,00	0,00	0,00	610.000,00	38.162,50	38.162,50	38.162,50	38.162,50	571.837,50
30800	Impuestos, derechos y tasas	3.485.640,00	0,00	0,00	3.485.640,00	213.303,25	106.741,02	106.741,02	106.741,02	3.378.898,98
30802	Impuestos directos	294.040,00	0,00	0,00	294.040,00	124.835,35	66.709,12	66.709,12	66.709,12	227.330,88
30803	Derechos y tasas	301.600,00	0,00	0,00	301.600,00	60.067,90	11.631,90	11.631,90	11.631,90	289.968,10
30804	Multas, recargos y gastos judiciales	2.890.000,00	0,00	0,00	2.890.000,00	28.400,00	28.400,00	28.400,00	28.400,00	2.861.600,00
30900	Otros Servicios	1.315.220,00	0,00	0,00	1.315.220,00	180.162,00	180.162,00	166.950,00	166.950,00	1.135.058,00
30901	Servicios de ceremonial	294.220,00	0,00	0,00	294.220,00	180.162,00	180.162,00	166.950,00	166.950,00	114.058,00
30903	Servicios de vigilancia	1.021.000,00	0,00	0,00	1.021.000,00	0,00	0,00	0,00	0,00	1.021.000,00
40000	BIENES DE USO	64.711.555,00	0,00	0,00	64.711.555,00	1.525.184,79	1.011.831,25	990.641,25	990.641,25	63.699.723,75
40100	Bienes Preexistentes	0,00	0,00	0,00	0,00	0,00	0,00	0,00	0,00	0,00
40200	Construcciones	38.093.806,00	0,00	0,00	38.093.806,00	795.586,06	380.116,76	380.116,76	380.116,76	37.713.689,24
40201	Construcciones en bienes de dominio privado	38.093.806,00	0,00	0,00	38.093.806,00	795.586,06	380.116,76	380.116,76	380.116,76	37.713.689,24
40300	Maquinaria y equipo	21.797.560,00	0,00	0,00	21.797.560,00	729.598,73	631.714,49	610.524,49	610.524,49	21.165.845,51
40302	Equipo de transporte, tracción y elevación	17.848.000,00	0,00	0,00	17.848.000,00	0,00	0,00	0,00	0,00	17.848.000,00
40304	Equipo de comunicación y señalamiento	34.720,00	0,00	0,00	34.720,00	0,00	0,00	0,00	0,00	34.720,00
40306	Equipo para computación	922.800,00	0,00	0,00	922.800,00	170.170,00	170.170,00	148.980,00	148.980,00	752.630,00
40307	Equipo de oficina y muebles	406.800,00	0,00	0,00	406.800,00	0,00	0,00	0,00	0,00	406.800,00
40308	Herramientas y repuestos mayores	749.980,00	0,00	0,00	749.980,00	477.279,24	407.895,00	407.895,00	407.895,00	342.085,00
40309	Equipos varios	1.835.260,00	0,00	0,00	1.835.260,00	82.149,49	53.649,49	53.649,49	53.649,49	1.781.610,51
40400	Equipo de seguridad	3.059.220,00	0,00	0,00	3.059.220,00	0,00	0,00	0,00	0,00	3.059.220,00
40800	Activos Intangibles	1.760.969,00	0,00	0,00	1.760.969,00	0,00	0,00	0,00	0,00	1.760.969,00
40801	Programas de computación	1.760.969,00	0,00	0,00	1.760.969,00	0,00	0,00	0,00	0,00	1.760.969,00
50000	TRANSFERENCIAS	1.930.723,00	0,00	0,00	1.930.723,00	285.642,98	285.642,98	285.642,98	285.642,98	1.645.080,02
50100	Transferencias al Sector Privado p/ financiar Gastos Corrientes	1.930.723,00	0,00	0,00	1.930.723,00	285.642,98	285.642,98	285.642,98	285.642,98	1.645.080,02
50102	Pensiones	1.930.723,00	0,00	0,00	1.930.723,00	285.642,98	285.642,98	285.642,98	285.642,98	1.645.080,02
60000	ACTIVOS FINANCIEROS	0,00	0,00	0,00	0,00	0,00	0,00	0,00	0,00	0,00
70000	SERVICIO DE LA DEUDA Y DISMINUCIÓN DE OTROS PASIVOS	0,00	0,00	0,00	0,00	0,00	0,00	0,00	0,00	0,00
70100	Servicio de la deuda interna	0,00	0,00	0,00	0,00	0,00	0,00	0,00	0,00	0,00
70200	Servicio de la deuda externa	0,00	0,00	0,00	0,00	0,00	0,00	0,00	0,00	0,00

CP. VIVIANA G. MANSILLA VARGAS
Jefa Dpto. Contable y Patrimonial
DIRECCIÓN PROVINCIAL DE PUERTOS

Lic. NESTOR R. LAGRAÑA
Presidente
Dirección Provincial de Puertos
Provincia de Tierra del Fuego
Antártida e Islas del Atlántico Sur



Provincia de Tierra del Fuego,
Antártida e Islas del Atlántico Sur.
República Argentina.

ADMINISTRACIÓN PROVINCIAL


EJECUCIÓN DE GASTOS POR OBJETO A NIVEL DE PARCIAL


Organismo: Dirección Provincial de Puertos


Mes: 2

Año: 2017

COD. GASTO	GASTOS	CRED ORIGINAL	AUMENTOS	DISMINUCIONES	CRED VIGENTE	COMPROMISO	DEVENGADO	MAND A PAGAR	PAGADO	NO EJECUTADO
70300	Intereses por préstamos recibidos	0,00	0,00	0,00	0,00	0,00	0,00	0,00	0,00	0,00
70400	Disminución de préstamos a corto plazo	0,00	0,00	0,00	0,00	0,00	0,00	0,00	0,00	0,00
70500	Disminución de préstamos a largo plazo	0,00	0,00	0,00	0,00	0,00	0,00	0,00	0,00	0,00
70600	Disminución de cuentas y documentos a pagar	0,00	0,00	0,00	0,00	0,00	0,00	0,00	0,00	0,00
70700	Disminución de depósitos en instituciones públicas financieras	0,00	0,00	0,00	0,00	0,00	0,00	0,00	0,00	0,00
70800	Disminución de otros pasivos	0,00	0,00	0,00	0,00	0,00	0,00	0,00	0,00	0,00
70900	Conversión de la deuda	0,00	0,00	0,00	0,00	0,00	0,00	0,00	0,00	0,00
80000	OTROS GASTOS	0,00	0,00	0,00	0,00	0,00	0,00	0,00	0,00	0,00
90000	GASTOS FIGURATIVOS	0,00	0,00	0,00	0,00	0,00	0,00	0,00	0,00	0,00
990000	TOTAL DE GASTOS	283.603.807,00	1.100.000,00	1.100.000,00	283.603.807,00	23.875.870,39	16.330.132,64	15.407.606,02	15.407.606,02	267.273.674,36


CP. VIVIANA G. MANSILLA VARGAS
Cof. Tit. Contable
DIRECCIÓN PROVINCIAL DE PUERTOS


Lic. NESTOR R. LAGRAÑA
Presidente
Dirección Provincial de Puertos
Provincia de Tierra del Fuego
Antártida e Islas del Atlántico Sur





Provincia de Tierra del Fuego,
Antártida e Islas del Atlántico Sur.
República Argentina.

ADMINISTRACIÓN PROVINCIAL

EJECUCIÓN DE GASTOS POR OBJETO A NIVEL DE PARCIAL

Organismo: Dirección Provincial de Puertos

Mes: 2 Año: 2017

TOTALES POR FINANCIAMIENTO

COD. GASTO	GASTOS	CRED ORIGINAL	AUMENTOS	DISMINUCIONES	CRED VIGENTE	COMPROMISO	DEVENGADO	MAND A PAGAR	PAGADO	NO EJECUTADO
10000	GASTOS EN PERSONAL	156.686.716,00	0,00	0,00	156.686.716,00	10.813.939,75	10.813.939,75	10.813.939,75	10.813.939,75	145.872.776,25
990000	001002001001 Recursos Propios	156.686.716,00	0,00	0,00	156.686.716,00	10.813.939,75	10.813.939,75	10.813.939,75	10.813.939,75	145.872.776,25
20000	BIENES DE CONSUMO	17.707.215,00	0,00	0,00	17.707.215,00	811.071,81	665.416,99	646.809,38	646.809,38	17.041.798,01
990000	001002001001 Recursos Propios	17.707.215,00	0,00	0,00	17.707.215,00	811.071,81	665.416,99	646.809,38	646.809,38	17.041.798,01
30000	SERVICIOS NO PERSONALES	42.567.598,00	1.100.000,00	1.100.000,00	42.567.598,00	10.440.031,06	3.553.301,67	2.670.572,66	2.670.572,66	39.014.296,33
990000	001002001001 Recursos Propios	42.567.598,00	1.100.000,00	1.100.000,00	42.567.598,00	10.440.031,06	3.553.301,67	2.670.572,66	2.670.572,66	39.014.296,33
40000	BIENES DE USO	64.711.555,00	0,00	0,00	64.711.555,00	1.525.184,79	1.011.831,25	990.641,25	990.641,25	63.699.723,75
990000	001002001001 Recursos Propios	64.711.555,00	0,00	0,00	64.711.555,00	1.525.184,79	1.011.831,25	990.641,25	990.641,25	63.699.723,75
50000	TRANSFERENCIAS	1.930.723,00	0,00	0,00	1.930.723,00	285.642,98	285.642,98	285.642,98	285.642,98	1.645.080,02
990000	001002001001 Recursos Propios	1.930.723,00	0,00	0,00	1.930.723,00	285.642,98	285.642,98	285.642,98	285.642,98	1.645.080,02
70000	SERVICIO DE LA DEUDA Y DISMINUCIÓN DE OTROS PASIVOS	0,00	0,00	0,00	0,00	0,00	0,00	0,00	0,00	0,00
990000	TOTAL	283.603.807,00	1.100.000,00	1.100.000,00	283.603.807,00	23.875.870,39	16.330.132,64	15.407.606,02	15.407.606,02	267.273.674,36

CP. VIVIANA G. MANSILLA VARGAS
Jefa Dto. Contable y Patrimonial
DIRECCIÓN PROVINCIAL DE PUERTOS

Lic. NESTOR R. LAGRAÑA
Presidente
Dirección Provincial de Puertos
Provincia de Tierra del Fuego
Antártida e Islas del Atlántico Sur



Provincia de Tierra del Fuego,
 Antártida e Islas del Atlántico Sur,
 República Argentina.

ADMINISTRACIÓN PROVINCIAL

EVOLUCIÓN DE LA DEUDA PÚBLICA

MES 2 DE 2017

UNIDAD ORGANIZATIVA: Dirección Provincial de Puertos

ETAPA: Ninguno

CÓDIGO	CONCEPTO	STOCK al Inicio Ejercicio	INCREMENTOS			DISMINUCIONES			STOCK a Fin de Mes
			PRESUPUEST	NO PRESUPUEST	TOTAL	PRESUPUEST	NO PRESUPUEST	TOTAL	
10000000000	GOBIERNO NACIONAL	0,00	0,00	0,00	0,00	0,00	0,00	0,00	0,00
20000000000	PRESTAMOS DEL SECTOR	0,00	0,00	0,00	0,00	0,00	0,00	0,00	0,00
30000000000	PRESTAMOS DEL SECTOR	0,00	0,00	0,00	0,00	0,00	0,00	0,00	0,00
40000000000	TÍTULOS PÚBLICOS	0,00	0,00	0,00	0,00	0,00	0,00	0,00	0,00
50000000000	OTROS PASIVOS	6.397.224,46	922.526,62	0,00	922.526,62	0,00	6.397.224,46	6.397.224,46	922.526,62
50100000000	DEUDA CONSOLIDADA	0,00	0,00	0,00	0,00	0,00	0,00	0,00	0,00
50107000000	D.P.P Disp. Pres. 210/1	0,00	0,00	0,00	0,00	0,00	0,00	0,00	0,00
50200000000	DEUDA FLOTANTE	6.397.224,46	922.526,62	0,00	922.526,62	0,00	6.397.224,46	6.397.224,46	922.526,62
50201000000	Personal	5.670.917,91	0,00	0,00	0,00	0,00	5.670.917,91	5.670.917,91	0,00
50202000000	Bienes de Consumo	54.898,44	18.607,61	0,00	18.607,61	0,00	54.898,44	54.898,44	18.607,61
50203000000	Servicios no Personales	650.258,11	882.729,01	0,00	882.729,01	0,00	650.258,11	650.258,11	882.729,01
50204000000	Bienes de Uso	21.150,00	21.190,00	0,00	21.190,00	0,00	21.150,00	21.150,00	21.190,00
50204010000	Construcciones	0,00	0,00	0,00	0,00	0,00	0,00	0,00	0,00
50204090000	Otros Bs de Uso	21.150,00	21.190,00	0,00	21.190,00	0,00	21.150,00	21.150,00	21.190,00
50300000000	OTRAS DEUDAS	0,00	0,00	0,00	0,00	0,00	0,00	0,00	0,00
80000000000	TOTAL	6.397.224,46	922.526,62	0,00	922.526,62	0,00	6.397.224,46	6.397.224,46	922.526,62

CP. VIVIANA G. MANSILLA VARGAS
 Jefa Dep. Contabilidad
 IREC

Lta. NESTOR R. LAGRAÑA
 Presidente
 Dirección Provincial de Puertos
 Provincia de Tierra del Fuego
 Antártida e Islas del Atlántico Sur



Provincia de Tierra del Fuego,
Antártida e Islas del Atlántico Sur

PROVINCIA DE TIERRA DEL FUEGO

CUENTAS BANCARIAS

MES 2 DE 2017

PLANILLA EN ETAPA: Ninguno

UNIDAD ORGANIZATIVA: 221 Dirección Provincial de Puertos

Nº Cuenta	Tipo de Cuenta	Moneda	Banco	Saldo Libro Banco	Saldo Extracto	Firmantes	Instrumento Legal	Fondo Tipo
143845	Cuenta Corriente	Peso	Bco. Tierra del Fuego	100.000,00	100.212,97	Lagraña/Collado/Arenas/Pierago	RESOL. DPP 53/17	Fondos Permanentes
143854	Cuenta Corriente	Peso	Bco. Tierra del Fuego	100.343.141,56	101.271.280,88	Lagraña/Colla/Pierag/Mans/Bleu	RESOL. DPP 53/17	Libre disponibilidad
144584	Cuenta Corriente	Peso	Bco. Tierra del Fuego	2.580.456,93	2.580.456,93	Lagrañ/Coll/Pierag/Cord/Mans/A	RESOL. DPP 53/17	Libre disponibilidad
1710265/8	Cuenta Corriente	Peso	Bco. Tierra del Fuego	44.966.702,38	45.114.468,11	Lagra/Coll/Pierag/Mans/Aren/Co	RESOL. DPP 53/17	Libre disponibilidad
1710446/3	Cuenta Corriente	Peso	Bco. Tierra del Fuego	8.880,92	17.043,00	Lagraña/Collado/Aren/Pierago	RESOL. DPP 53/17	Fondos Permanentes
1710477/7	Cuenta Corriente	Peso	Bco. Tierra del Fuego	107.043,42	128.696,92	Lagr/Dangel/AgulaW/Bleuer	RESOL. DPP 53/17	Fondos Permanentes
183279	Cuenta Corriente	Peso	Bco. Tierra del Fuego	158.156,72	158.156,72	Lagra/Coll/Cord/Aren/Pierag	RESOL. DPP 53/17	Recursos de Afectación
2-3-21-286295	Plazo Fijo	Peso	Bco. Tierra del Fuego	0,00	0,00			Recursos de Afectación
3710146/0	Cuenta Corriente	Peso	Bco. Tierra del Fuego	75.682,38	86.700,00	Lagr/Manci/Aguer/Lader/Muñoz	RESOL. DPP 53/17	Fondos Permanentes
371147/7	Cuenta Corriente	Peso	Bco. Tierra del Fuego	82.932,68	82.932,68	Lagr/Manci/Aguer/Lader/Muñoz	RESOL. DPP 53/17	Fondos Permanentes

TOTALES

Por Banco

	Moneda	Saldo Libro Banco	Saldo Extracto
Bco. Tierra del Fuego	Peso	148.422.996,99	149.539.948,21
	Dólar	0,00	0,00

Por Tipo de Cuenta

	Moneda	Saldo Libro Banco	Saldo Extracto
Cuenta Corriente	Peso	148.422.996,99	149.539.948,21
	Dólar	0,00	0,00

	Moneda	Saldo Libro Banco	Saldo Extracto
Plazo Fijo	Peso	0,00	0,00
	Dólar	0,00	0,00

Totales Generales


TOTALES GENERALES	Moneda	Saldo Libro Banco	Saldo Extracto
	Peso	148.422.996,99	149.539.948,21
	Dólar	0,00	0,00

CP. VIVIANA MANSILLA VARGAS
Jefa Dto. Contable y Patrimonial
DIRECCIÓN PROVINCIAL DE PUERTOS

Fecha de Impresión: 30/05/17 15:06:32

MANSILLA VARGAS, VIVIANA GRACIELA

Lic. NESTOR R. LAGRAÑA
Presidente
Dirección Provincial de Puertos
Provincia de Tierra del Fuego
Antártida e Islas del Atlántico Sur





Provincia de Tierra del Fuego,
Antártida e Islas del Atlántico Sur

PROVINCIA DE TIERRA DEL FUEGO

CUENTAS BANCARIAS

MES 2 DE 2017

PLANILLA EN ETAPA: Ninguno

UNIDAD ORGANIZATIVA: 221 Dirección Provincial de Puertos

OBSERVACIONES

Número: 1 Usuario: FFAVALE Fecha: 04/08/15 09:59

La cta cte 1710265/8 pertenece a F.U.C.O.


CP. VIVIANA G. MANSILLA VARGAS
Jefa Dto. Contable y Patrimonial
DIRECCIÓN PROVINCIAL DE PUERTOS


Lic. NESTOR R. LAGRAÑA
Presidente
Dirección Provincial de Puertos
Provincia de Tierra del Fuego
Antártida e Islas del Atlántico Sur



Provincia de Tierra del Fuego,
 Antártida e Islas del Atlántico Sur
 República Argentina

PROVINCIA DE TIERRA DEL FUEGO

NOMINA DE PERSONAL

ORGANISMO: Dirección Provincial de Puertos
 ETAPA: Ninguno
 MES 2 DE 2017

En Pesos

COD	ESCALAFONES	APORTES PATRONALES (a)	REMUNERACIONES (b)	ADICIONALES (c)	SUB TOTAL (a+b+c)(d)	ASIGNACIONES FAMILIARES (e)	TOTAL (f=d+e)	APORTES PERSONALES (g)	SUELDO LIQUIDO (f-a-g)
10	Autoridades Superiores	32.573,60	135.723,33	0,00	168.296,93	2.296,00	170.592,93	30.045,86	107.973,47
11	Otros - Escalafones Propios	1.948.384,79	3.815.214,88	4.305.849,08	10.069.448,75	388.066,50	10.455.515,25	2.563.374,86	5.943.755,6
12	SUBTOTAL I	1.980.958,39	3.950.938,21	4.305.849,08	10.237.745,68	388.362,50	10.626.108,18	2.593.420,72	6.051.729,0
17	SUBTOTAL (sin S.A.C.)	1.980.958,39	3.950.938,21	4.305.849,08	10.237.745,68	388.362,50	10.626.108,18	2.593.420,72	6.051.729,0
18	SAC - Autoridades Superior	0,00	0,00	0,00	0,00	0,00	0,00	0,00	0,00
19	SAC - Resto	0,00	0,00	0,00	0,00	0,00	0,00	0,00	0,00
20	SUBTOTAL (incluido el SAC)	1.980.958,39	3.950.938,21	4.305.849,08	10.237.745,68	388.362,50	10.626.108,18	2.593.420,72	6.051.729,0
30	TOTAL	1.980.958,39	3.950.938,21	4.305.849,08	10.237.745,68	388.362,50	10.626.108,18	2.593.420,72	6.051.729,0

CP VIVIANA G. MANSILLA VARGAS
 Contable y Patrimonial
 DIRECCION PROVINCIAL DE PUERTOS

Lic. NESTOR B. LAGRãÑA
 Presidente
 Dirección Provincial de Puertos
 Provincia de Tierra del Fuego
 Antártida e Islas del Atlántico Sur



Provincia de Tierra del Fuego, Antártida e Islas del Atlántico Sur
República Argentina

PROVINCIA DE TIERRA DEL FUEGO
ADMINISTRACION PROVINCIAL

COMPOSICION DEL GASTO POR FINALIDAD-FUNCION Y CARACTER ECONOMICO

ORGANISMO: Dirección Provincial de Puertos
ETAPA: Devengado
MES 2 DE 2017
TRIMESTRE 1

En Pesos

CODIGO	CONCEPTO	TOTAL GENERAL (a)+(b)+(c)	GASTOS CORRIENTES									GASTOS DE CAPITAL						APLICACIONES FINANCIERAS						
			GASTOS DE CONSUMO				RENTAS DE LA PROPIEDAD	PRESTAC. SEG. SOCIAL	TRANSFERENCIAS	OTROS	TOTAL (b)	BIENES DE USO				TRANSFERENCIAS	INVERSIÓN FCIERA	TOTAL (c)	ACTIVOS FINANCIEROS	SERVICIOS DE LA DEUDA				
			TOTAL (a)	GASTOS EN PERSONAL	BIENES DE CONSUMO	SERVICIOS NO PERSONALES						CONSTRUCIONES	BIENES PRE-EXISTENTES	MAQUINARIA Y EQUIPOS	OTROS									
10000000	ADMINISTRACION GUBERNAMENTAL	0,00	0,00	0,00	0,00	0,00	0,00	0,00	0,00	0,00	0,00	0,00	0,00	0,00	0,00	0,00	0,00	0,00	0,00	0,00	0,00	0,00	0,00	
20000000	SERVICIOS DE SEGURIDAD	0,00	0,00	0,00	0,00	0,00	0,00	0,00	0,00	0,00	0,00	0,00	0,00	0,00	0,00	0,00	0,00	0,00	0,00	0,00	0,00	0,00	0,00	0,00
30000000	SERVICIOS SOCIALES	0,00	0,00	0,00	0,00	0,00	0,00	0,00	0,00	0,00	0,00	0,00	0,00	0,00	0,00	0,00	0,00	0,00	0,00	0,00	0,00	0,00	0,00	0,00
40000000	SERVICIOS ECONOMICOS	16.330.132,64	15.318.301,39	10.813.939,75	665.416,99	3.553.301,67	0,00	0,00	285.642,98	0,00	1.011.831,25	380.116,76	0,00	631.714,49	0,00	0,00	0,00	0,00	0,00	0,00	0,00	0,00	0,00	0,00
40300000	Transporte	16.330.132,64	15.318.301,39	10.813.939,75	665.416,99	3.553.301,67	0,00	0,00	285.642,98	0,00	1.011.831,25	380.116,76	0,00	631.714,49	0,00	0,00	0,00	0,00	0,00	0,00	0,00	0,00	0,00	0,00
50000000	DEUDA PUBLICA	0,00	0,00	0,00	0,00	0,00	0,00	0,00	0,00	0,00	0,00	0,00	0,00	0,00	0,00	0,00	0,00	0,00	0,00	0,00	0,00	0,00	0,00	0,00
60000000	TOTAL	16.330.132,64	15.318.301,39	10.813.939,75	665.416,99	3.553.301,67	0,00	0,00	285.642,98	0,00	1.011.831,25	380.116,76	0,00	631.714,49	0,00	0,00	0,00	0,00	0,00	0,00	0,00	0,00	0,00	0,00

CP. VIVIANA G. MANSILLA VARGAS
Especialista Contable y Patrimonial
DIRECCION PROVINCIAL DE PUERTOS

Lic. NESTOR R. LAGRAÑA
Presidente
Dirección Provincial de Puertos
Provincia de Tierra del Fuego
Antártida e Islas del Atlántico Sur





Provincia de Tierra del Fuego, Antártida e Islas del Atlántico Sur
República Argentina

PROVINCIA DE TIERRA DEL FUEGO
ADMINISTRACION PROVINCIAL

COMPOSICION DEL GASTO POR FINALIDAD-FUNCION Y CARACTER ECONOMICO

ORGANISMO: Dirección Provincial de Puertos
ETAPA: Pagado
MES 2 DE 2017
TRIMESTRE 1

En Pesos

CODIGO	CONCEPTO	TOTAL GENERAL (a)+(b)+(c)	GASTOS CORRIENTES								GASTOS DE CAPITAL						APLICACIONES FINANCIERAS								
			GASTOS DE CONSUMO				RENTAS DE LA PROPIEDAD	PRESTAC. SEG. SOCIAL	TRANSFERENCIAS	OTROS	TOTAL (b)	BIENES DE USO				TRANSFERENCIAS	INVERSIÓN FCIERA	TOTAL (c)	ACTIVOS FINANCIEROS	SERVICIOS DE LA DEUDA					
			TOTAL (a)	GASTOS EN PERSONAL	BIENES DE CONSUMO	SERVICIOS NO PERSONALES						CONSTRUCCIONES	BIENES PRE-EXISTENTES	MAQUINARIA Y EQUIPOS	OTROS										
100000000	ADMINISTRACION GOBERNAMENTAL	0,00	0,00	0,00	0,00	0,00	0,00	0,00	0,00	0,00	0,00	0,00	0,00	0,00	0,00	0,00	0,00	0,00	0,00	0,00	0,00	0,00	0,00	0,00	
200000000	SERVICIOS DE SEGURIDAD	0,00	0,00	0,00	0,00	0,00	0,00	0,00	0,00	0,00	0,00	0,00	0,00	0,00	0,00	0,00	0,00	0,00	0,00	0,00	0,00	0,00	0,00	0,00	0,00
300000000	SERVICIOS SOCIALES	0,00	0,00	0,00	0,00	0,00	0,00	0,00	0,00	0,00	0,00	0,00	0,00	0,00	0,00	0,00	0,00	0,00	0,00	0,00	0,00	0,00	0,00	0,00	0,00
400000000	SERVICIOS ECONOMICOS	15.407.606,02	14.416.964,77	10.813.939,76	646.809,38	2.670.572,66	0,00	0,00	285.642,98	0,00	990.641,26	380.116,76	0,00	610.524,49	0,00	0,00	0,00	0,00	0,00	0,00	0,00	0,00	0,00	0,00	0,00
403000000	Transporte	15.407.606,02	14.416.964,77	10.813.939,76	646.809,38	2.670.572,66	0,00	0,00	285.642,98	0,00	990.641,26	380.116,76	0,00	610.524,49	0,00	0,00	0,00	0,00	0,00	0,00	0,00	0,00	0,00	0,00	0,00
600000000	DEUDA PUBLICA	0,00	0,00	0,00	0,00	0,00	0,00	0,00	0,00	0,00	0,00	0,00	0,00	0,00	0,00	0,00	0,00	0,00	0,00	0,00	0,00	0,00	0,00	0,00	0,00
600000000	TOTAL	15.407.606,02	14.416.964,77	10.813.939,76	646.809,38	2.670.572,66	0,00	0,00	285.642,98	0,00	990.641,26	380.116,76	0,00	610.524,49	0,00	0,00	0,00	0,00	0,00	0,00	0,00	0,00	0,00	0,00	0,00

CP. VIVIANA G. MANSILLA VARGAS
Jefa Dto. Control y Patrimonial
DIRECCION PROVINCIAL DE PUERTOS

Lic. NESTOR R. LAGRAÑA
Presidente
Dirección Provincial de Puertos
Provincia de Tierra del Fuego
Antártida e Islas del Atlántico Sur





Provincia de Tierra del Fuego,
Antártida e Islas del Atlántico Sur,
República Argentina.

PLANTA OCUPADA DE PERSONAL

Organismo: 221 Dirección Provincial de Puertos

Valores Expresados en Pesos

Mes: 2

Año: 2017

CÓDIGO	DESCRIPCIÓN	S/ LEY PRESUP. APROBADA		S/ MODIFIC. PRESUP.		S/ EJECUCIÓN PRESUPUESTARIA					
		CARGOS APROBADOS	CRÉDITO APROBADO	AUM/DISM	VIGENTE	CANTIDAD DE CARGOS			COSTO SALARIAL		
						PERMANENTE	TEMPORARIA	TOTAL	VACANTE	PERMANENTE	TEMPORARIA
1000000000	ENCUADRAMIENTO GENERAL	65	68.404.752,38	1	66	56	0	56	10	4.377.973,53	0,00
1010000000	AUTORIDADES SUPERIORES	2	1.672.163,29	0	2	2	0	2	0	173.650,28	0,00
1010400000	Presidente	1	921.064,42	0	1	1	0	1	0	95.788,90	0,00
1010500000	Vicepresidente	1	751.098,87	0	1	1	0	1	0	77.861,38	0,00
1020000000	PERSONAL DE GABINETE	4	1.871.541,28	1	5	5	0	5	0	167.572,41	0,00
1021200000	Coordinador	4	1.871.541,28	1	5	5	0	5	0	167.572,41	0,00
1030000000	PERSONAL DIRECTIVO	15	20.916.061,35	0	15	11	0	11	4	1.107.990,66	0,00
1030100000	Director General	2	2.177.471,37	0	2	2	0	2	0	206.214,16	0,00
1030400000	Director	13	18.738.589,98	0	13	9	0	9	4	901.776,50	0,00
1040000000	PERSONAL SUPERIOR	44	43.944.996,46	0	44	38	0	38	6	2.928.760,18	0,00
1040100000	Jefe de Departamento	26	26.886.354,85	0	26	20	0	20	6	1.595.695,20	0,00
1040200000	Jefe de División	10	9.081.637,90	0	10	10	0	10	0	731.337,44	0,00
1040300000	Jefe de Grupo	8	7.976.993,71	0	8	8	0	8	0	601.727,54	0,00
1050000000	PERSONAL ADMINISTRATIVO Y TECNICO	0	0,00	0	0	0	0	0	0	0,00	0,00
1060000000	PERSONAL DE OBRAS, MAESTRANZA Y SERVICIOS	0	0,00	0	0	0	0	0	0	0,00	0,00
2050000000	ENCUADRAMIENTO PARTICULAR	96	88.281.963,62	-1	95	93	0	93	2	6.435.966,22	0,00
2050000000	DIRECCION PROVINCIAL DE PUERTOS	96	88.281.963,62	-1	95	93	0	93	2	6.435.966,22	0,00
2050100000	A1 - ADMINISTRATIVO, CONTABLE, AUDITORIA Y LEGAL	18	18.291.341,43	-3	15	13	0	13	2	915.259,86	0,00
20501010000	Categoría 07	1	1.268.796,32	0	1	1	0	1	0	83.342,43	0,00
20501030000	Categoría 05	0	0,00	0	0	0	0	0	0	571.230,85	0,00
20501040000	Categoría 04	12	10.222.501,56	-2	10	8	0	8	2	77.745,54	0,00
20501050000	Categoría 03	2	4.264.194,28	-1	1	1	0	1	0	57.909,03	0,00
20501060000	Categoría 02	1	845.283,09	0	1	1	0	1	0	125.032,01	0,00
20501070000	Categoría 01	2	1.690.566,18	0	2	2	0	2	0	0,00	0,00
20502000000	A2 - OPERATIVO Y DE FISCALIZACION	17	13.513.301,95	1	18	18	0	18	0	1.295.930,20	0,00
20502010000	Categoría 07	2	2.375.072,42	0	2	2	0	2	0	168.670,07	0,00
20502030000	Categoría 05	2	2.043.015,61	1	3	3	0	3	0	239.791,81	0,00
20502040000	Categoría 04	10	6.171.916,91	1	11	11	0	11	0	729.209,80	0,00
20502050000	Categoría 03	3	2.923.297,01	-1	2	2	0	2	0	158.258,52	0,00
20503000000	A3 - PROTECCION INST PORT. Y SEG. E HIG. LABORAL	36	30.787.466,63	0	36	36	0	36	0	2.474.468,16	0,00
20503010000	Categoría 07	1	1.468.190,30	0	1	1	0	1	0	107.198,95	0,00
20503040000	Categoría 04	21	19.267.474,65	0	21	21	0	21	0	1.452.886,34	0,00
20503050000	Categoría 03	7	7.202.071,79	0	7	7	0	7	0	523.743,92	0,00
20503060000	Categoría 02	3	1.499.136,65	0	3	3	0	3	0	186.287,47	0,00
20503070000	Categoría 01	4	1.350.593,34	0	4	4	0	4	0	204.351,48	0,00
20504000000	A4 - MANTENIMIENTO DE INSTALACIONES PORTUARIAS	6	6.898.273,21	0	6	6	0	6	0	404.165,11	0,00
20504040000	Categoría 04	4	4.409.560,76	0	4	4	0	4	0	274.564,31	0,00
20504050000	Categoría 03	2	2.488.712,45	0	2	2	0	2	0	129.600,80	0,00
20505000000	A5 - PROVISION DE SERVICIOS PORTUARIOS	13	12.672.056,09	1	14	14	0	14	0	907.605,32	0,00
20505010000	Categoría 07	0	0,00	0	0	0	0	0	0	0,00	0,00
20505040000	Categoría 04	10	10.064.967,23	0	10	10	0	10	0	671.827,08	0,00
20505050000	Categoría 03	2	1.731.294,66	1	3	3	0	3	0	177.247,77	0,00
20505070000	Categoría 01	1	875.794,30	0	1	1	0	1	0	58.530,47	0,00
20506000000	A6 - TECNICO PROFESIONAL DE ESTUDIOS, PROYECTOS, ETC	6	6.119.524,31	0	6	6	0	6	0	438.537,57	0,00
20506010000	Categoría 07	2	2.324.590,45	0	2	2	0	2	0	174.927,56	0,00
20506040000	Categoría 04	1	1.078.399,38	0	1	1	0	1	0	74.558,39	0,00
20506050000	Categoría 03	2	1.840.740,00	0	2	2	0	2	0	139.635,56	0,00
20506070000	Categoría 01	1	875.794,48	0	1	1	0	1	0	48.416,06	0,00
205090000000	ESCALAFON PROFESIONAL UNIVERSITARIO	0	0,00	0	0	0	0	0	0	0,00	0,00

CP. VIVIANA G. MANSILLA
Jefa Dto. Contable
DIRECCION PROVINCIAL DE PUERTOS

Lic. NESTOR R. LAGRANA
Presidente
Dirección Provincial de Puertos
Provincia de Tierra del Fuego
Antártida e Islas del Atlántico Sur





Provincia de Tierra del Fuego,
Antártida e Islas del Atlántico Sur,
República Argentina.

PLANTA OCUPADA DE PERSONAL

Organismo: 221 Dirección Provincial de Puertos


Valores Expresados en Pesos

Mes: 2

Año: 2017

CÓDIGO	DESCRIPCIÓN	S/ LEY PRESUP. APROBADA		S/ MODIFIC. PRESUP.		S/ EJECUCIÓN PRESUPUESTARIA					
		CARGOS APROBADOS	CRÉDITO APROBADO	AUM/DISM	VIGENTE	CANTIDAD DE CARGOS			VACANTE	COSTO SALARIAL	
						CANTIDAD OCUPADA				PERMANENTE	TEMPORARIA
						PERMANENTE	TEMPORARIA	TOTAL		PERMANENTE	TEMPORARIA
30000000000	TOTAL	161	166.686.716,00	0	161	149	0	149	12	10.813.939,75	0,00
40000000000	PERSONAL ADSCRIPTO AL ORGANISMO/ENTE	0	0,00	0	0	0	0	0	0	0,00	0,00

CP. VIVIANA G. MANSILLA VARGAS
Jefa Dto. Contable y Patrimonial
DIRECCION PROVINCIAL DE PUERTOS


Lic. NESTOR R. LAGRAÑA
Presidente
Dirección Provincial de Puertos
Provincia de Tierra del Fuego
Antártida e Islas del Atlántico Sur



Provincia de Tierra del Fuego,
Antártida e Islas del Atlántico Sur
República Argentina

PROVINCIA DE TIERRA DEL FUEGO

**ADMINISTRACION PROVINCIAL
ESTADO DE MOVIMIENTO DEL TESORO**

MES 2 DE 2017

UNIDAD ORGANIZATIVA: Dirección Provincial de Puertos

En Pesos

CÓDIGO	CONCEPTO	IMPORTE
1000000000	SALDOS INICIALES	130.035.608,04
1010000000	Fondos Propios	129.924.916,39
1010200000	Bancos	129.924.916,39
10102010000	Cuentas a la Vista	73.541.658,83
10102020000	Plazos Fijos	56.383.257,56
1020000000	Fondos de Terceros	110.691,65
10201000000	Garantías	75.739,46
10202000000	Fondos de Reparo	34.952,19
2000000000	INGRESOS	40.328.885,04
2010000000	Fondos Propios	41.436.775,90
20101000000	Tributarios	0,00
20104000000	Venta de Bs y Servicios	41.416.365,40
20108000000	Otros	20.410,50
2020000000	Fondos de Terceros	72.139,82
20300000000	Pendientes de Conciliación	-1.180.030,68
3000000000	EGRESOS	21.941.496,09
30100000000	Gastos en Personal	16.484.857,66
30101000000	Remuneraciones	7.738.098,33
30102000000	Aportes y Cont. a la Seg. Social	8.746.759,33
30200000000	Bienes y Servicios	4.022.538,59
30300000000	Bienes de Uso	1.011.791,25
30400000000	Transferencias	285.642,98
30402000000	Otros	285.642,98
30600000000	Otros Egresos	0,00
30700000000	Fondos de Terceros	22.224,00
30800000000	Diferidos Presupuestariamente	114.441,61
30801000000	Fondos Permanentes	114.441,61
30801010000	con afectación específica	114.441,61
4000000000	SALDOS FINALES	148.422.996,99
4010000000	Fondos Propios	148.262.389,52
4010200000	Bancos	148.262.389,52
40102010000	Cuentas a la Vista	148.262.389,52
40102020000	Plazos Fijos	0,00
40200000000	Fondos de Terceros	160.607,47
40201000000	Garantías	115.766,78
40202000000	Fondos de Reparo	44.840,69
50000000000	DIFERENCIAS	0,00

OBSERVACIONES

Número: 2 Usuario: VMANSILLA Fecha: 05/05/15 12:49

Fondo Permanente: refleja el importe pendiente de rendición


Fecha de Impresión: 30/05/17 15:08:37

MANSILLA VARGAS, VIVIANA GRACIELA

Página 1

CP. VIVIANA G. MANSILLA VARGAS
Jefa Dpto. Contable y Patrimonial
E-1100 Montevideo, Uruguay

Lic. NESTOR R. LAGRAÑA
Presidente
Dirección Provincial de Puertos
Provincia de Tierra del Fuego
Antártida e Islas del Atlántico Sur



Provincia de Tierra del Fuego,
Antártida e Islas del Atlántico Sur
República Argentina

PROVINCIA DE TIERRA DEL FUEGO

ADMINISTRACION PROVINCIAL
SITUACION DEL TESORO

MES 2 DE 2017

UNIDAD ORGANIZATIVA: Dirección Provincial de Puertos

En Pesos

CÓDIGO	CONCEPTO	IMPORTE
1000000000	VALORES ACTIVOS	211.125.341,89
1020000000	Bancos	148.422.996,99
1020100000	Libre Disponibilidad	147.890.300,87
1020200000	Afectación Específica	532.696,12
1030000000	Inversiones Financieras	0,00
1030200000	Plazos Fijos	0,00
1040000000	Créditos	62.702.344,90
1040100000	Tesorería General de la Provincia	0,00
1040500000	Deudores por Vta Bs. y Serv.	62.702.344,90
1040700000	Otros Créditos	0,00
1040701000	Al Sector Público	0,00
1040701010	Administración Central	0,00
2000000000	VALORES PASIVOS	1.083.134,09
2010000000	Personal	0,00
2010100000	Remuneraciones a Pagar	0,00
2010200000	Aportes y Cont. para Previsión Social	0,00
2010300000	Aportes y Cont. para Obra Social	0,00
2020000000	Proveedores	922.526,62
2030000000	Contratistas	0,00
2040000000	Beneficiarios de la Seg. Social	0,00
2070000000	Instituto Prov. Seguridad Social	0,00
2070100000	Sistema Previsional	0,00
2110000000	Fondos de Terceros y Garantías	160.607,47
3000000000	DIFERENCIA (1-2)	210.042.207,80

CP. VIVIANA G. MANSILLA VARGAS
Jefa Dep. Contable y Patrimonial
L. 15.711/03

Lic. NESTOR R. LAGRAÑA
Presidente
Dirección Provincial de Puertos
Provincia de Tierra del Fuego
Antártida e Islas del Atlántico Sur



Provincia de Tierra del Fuego,
Antártida e Islas del Atlántico Sur
República Argentina

PROVINCIA DE TIERRA DEL FUEGO
ADMINISTRACION PROVINCIAL

STOCK DE DEUDA, USO DEL CRÉDITO Y SERVICIOS DE DEUDA


ORGANISMO: 221 Dirección Provincial de Puertos
ETAPA: Devengado
MES 2 DE 2017

En Pesos

CÓDIGO	PRESTAMISTA (*)	MONEDA (\$ o U\$S)	STOCK	DATOS DEL PERIODO		MONTO ORIGINAL	GARANTÍA	FECHA OPERACIÓN	TASA ANUAL	PLAZO
				AMORTIZACIÓN	INTERESES					
1000000000	GOBIERNO NACIONAL	Peso	0,00	0,00	0,00	0,00		//	0,00	
2000000000	ENTIDADES BANCARIAS Y FINANCIERAS	Peso	0,00	0,00	0,00	0,00		//	0,00	
3000000000	PRESTAMOS DIRECTOS CON ORG. INTERNACIONALE	Peso	0,00	0,00	0,00	0,00		//	0,00	
4000000000	DEUDA CONSOLIDADA	Peso	0,00	0,00	0,00	0,00		//	0,00	
5000000000	TITULOS PUBLICOS PROVINCIALES	Peso	0,00	0,00	0,00	0,00		//	0,00	
7000000000	OTROS	Peso	0,00	0,00	0,00	0,00		//	0,00	
8000000000	TOTAL DEUDA PROVINCIAL	Peso	0,00	0,00	0,00	0,00		//	0,00	
9000000000	DEUDA FLOTANTE	Peso	922.526,62	0,00	0,00	0,00		//	0,00	
9010000000	Personal	Peso	0,00	0,00	0,00	0,00		//	0,00	
9020000000	Proveedores	Peso	922.526,62	0,00	0,00	0,00		//	0,00	
9030000000	Contratistas	Peso	0,00	0,00	0,00	0,00		//	0,00	

CP. VIVIANA G. MANSILLA VARGAS
Jefa Tto. Contable y Patrimonial
DIRECCIÓN PROVINCIAL DE PUERTOS

Lic. NESTOR R. LAGRAÑA
Presidente
Dirección Provincial de Puertos
Provincia de Tierra del Fuego
Antártida e Islas del Atlántico Sur





Provincia de Tierra del Fuego,
Antártida e Islas del Atlántico Sur
República Argentina

PROVINCIA DE TIERRA DEL FUEGO
ADMINISTRACION PROVINCIAL

STOCK DE DEUDA, USO DEL CRÉDITO Y SERVICIOS DE DEUDA


ORGANISMO: 221 Dirección Provincial de Puertos
ETAPA: Pagado
MES 2 DE 2017

En Pesos

CÓDIGO	PRESTAMISTA (*)	MONEDA (\$ o US\$)	STOCK	DATOS DEL PERIODO		MONTO ORIGINAL	GARANTÍA	FECHA OPERACIÓN	TASA ANUAL	PLAZO
				AMORTIZACIÓN	INTERESES					
1000000000	GOBIERNO NACIONAL	Peso	0,00	0,00	0,00	0,00		//	0,00	
2000000000	ENTIDADES BANCARIAS Y FINANCIERAS	Peso	0,00	0,00	0,00	0,00		//	0,00	
3000000000	PRESTAMOS DIRECTOS CON ORG. INTERNACIONALE	Peso	0,00	0,00	0,00	0,00		//	0,00	
4000000000	DEUDA CONSOLIDADA	Peso	0,00	0,00	0,00	0,00		//	0,00	
5000000000	TITULOS PUBLICOS PROVINCIALES	Peso	0,00	0,00	0,00	0,00		//	0,00	
7000000000	OTROS	Peso	0,00	0,00	0,00	0,00		//	0,00	
8000000000	TOTAL DEUDA PROVINCIAL	Peso	0,00	0,00	0,00	0,00		//	0,00	
9000000000	DEUDA FLOTANTE	Peso	922.526,62	0,00	0,00	0,00		//	0,00	
9010000000	Personal	Peso	0,00	0,00	0,00	0,00		//	0,00	
9020000000	Proveedores	Peso	922.526,62	0,00	0,00	0,00		//	0,00	
9030000000	Contratistas	Peso	0,00	0,00	0,00	0,00		//	0,00	

CP. VIVIANA G. MANSILLA VARGAS
Jefa Dpto. Contable y Patrimonial
DIRECCIÓN PROVINCIAL DE PUERTOS

Lic. NESTOR R. LAGRAÑA
Presidente
Dirección Provincial de Puertos
Provincia de Tierra del Fuego
Antártida e Islas del Atlántico Sur





Provincia de Tierra del Fuego,
Antártida e Islas del Atlántico Sur.
República Argentina.

PROVINCIA DE TIERRA DEL FUEGO

ADMINISTRACIÓN PROVINCIAL

CARACTERÍSTICAS DE LOS AVALES Y/O GARANTÍAS OTORGADOS

Organismo: Dirección Provincial de Puertos

Mes: 2

Año: 2017

BENEFICIARIOS	MARCO LEGAL	PROYECTO	PROGRAMA	MONTO DEL CONTRATO	MONEDA	GARANTÍA DE CONTRAPARTE	SALDO ADEUDADO	CONDICIONES FINANCIERAS			CANTIDAD DE CUOTAS	PERIODICIDAD
								PLAZO	GRACIA	TASA		
Detallar (informar al				0,00	Peso	0,00	0,00			0,00	0	
Detallar (informar al				0,00	Peso	0,00	0,00			0,00	0	
Detallar (informar al				0,00	Peso	0,00	0,00			0,00	0	
Detallar (informar al				0,00	Peso	0,00	0,00			0,00	0	
Detallar (informar al				0,00	Peso	0,00	0,00			0,00	0	
Detallar (informar al				0,00	Peso	0,00	0,00			0,00	0	
Detallar (informar al				0,00	Peso	0,00	0,00			0,00	0	
Detallar (informar al				0,00	Peso	0,00	0,00			0,00	0	
Detallar (informar al				0,00	Peso	0,00	0,00			0,00	0	
Detallar (informar al				0,00	Peso	0,00	0,00			0,00	0	


OBSERVACIONES

Número: 1 Usuario: VMANSILLA Fecha: 14/04/15 08:45

En el presente período la Dirección Provincial de Puertos no ha entregado ni recepcionado importes en conceptos de Avales ni Garantías.

[Handwritten signature]
CP. VIVIANA G. MANSILLA
Cefa Dto. Com.

[Handwritten signature]
Lic. NESTOR B. LAGRAÑA
Presidente
Dirección Provincial de Puertos
Provincia de Tierra del Fuego
Antártida e Islas del Atlántico Sur



PLANILLA EN ETAPA: Ninguno

UNIDAD ORGANIZATIVA: 221 Dirección Provincial de Puertos

Código	Fuente Financiamiento - Denominación de la Obra	Código Obra	Código BAPIN	Fecha Inicio	Fecha Fin	Clase	Avance Físico (%)	Ubicación Geográfica	Costo Total	Ejecución Acumulada	Estimación a Cierre de Ejercicio
100000000	Fuentes Internas						0,00		0,00	0,00	0,00
102000000	Recursos Propios						0,00		0,00	0,00	0,00
102001300	Puertos						0,00		0,00	0,00	0,00
102001301	01 - REPARACIÓN CUBIERTA TECHO	D.P.P. N° 670/16		18/10/16	09/01/17	MEJORAMIENTO INSTA	100,00	USHUAIA	659.147,75	659.147,75	0,00
102001302	02 - CONSTRUCCIÓN DE CANILES	D.P.P. N° 685/16		03/11/16		CONSTRUCCIÓN	32,00	USHUAIA	613.239,22	197.769,92	415.469,30
103000000	Recursos con Afectación Específica						0,00		0,00	0,00	0,00
104000000	Transferencias Internas						0,00		0,00	0,00	0,00
200000000	Fuente Externas						0,00		0,00	0,00	0,00
TOTALES:									1.272.386,97	856.917,67	415.469,30

CP. VIVIANA G. MANSILLA VARGAS
Jefe Dto. Contable y Patrimonial

Fecha de Impresión: 30/05/17 15:09:39

MANSILLA VARGAS, VIVIANA GRACIELA

Lic. NESTOR R. LAGRAÑA
Presidente
Dirección Provincial de Puertos
Provincia de Tierra del Fuego
Antártida e Islas del Atlántico Sur



PROVINCIA DE TIERRA DEL FUEGO

ESQUEMA AHORRO - INVERSION - FINANCIAMIENTO

Provincia de Tierra del Fuego,
Antártida e Islas del Atlántico Sur
República Argentina

ORGANISMO: Dirección Provincial de Puertos
ETAPA: Crédito Vigente
MES 3 DE 2017
TRIMESTRE 1

En Pesos

COD	CONCEPTO	IMPORTE
100000000	I. INGRESOS CORRIENTES	255.603.807,44
101000000	TRIBUTARIOS	0,00
102000000	NO TRIBUTARIOS	0,00
103000000	VENTA DE BS. Y SERV. DE LA ADMIN. PUBLICA	255.603.807,44
103070000	Servicios Portuarios	255.603.807,44
104000000	RENTAS DE LA PROPIEDAD	0,00
105000000	TRANSFERENCIAS CORRIENTES	0,00
200000000	II. GASTOS CORRIENTES	218.892.252,24
201000000	GASTOS DE CONSUMO	216.961.529,22
201010000	Personal	156.686.715,82
201020000	Bienes de Consumo	17.707.215,40
201030000	Servicios	42.567.598,00
202000000	RENTAS DE LA PROPIEDAD	0,00
202010000	Intereses y Gastos de la Deuda	0,00
203000000	PRESTACIONES DE LA SEGURIDAD SOCIAL	0,00
204000000	TRANSFERENCIAS CORRIENTES	1.930.723,02
204010000	Al Sector Privado	1.930.723,02
204010300	Jubilaciones y Pensiones	1.930.723,02
300000000	III. RESULTADO ECONOMICO (I-II)	36.711.555,20
400000000	IV. INGRESOS DE CAPITAL	0,00
402000000	TRANSFERENCIAS DE CAPITAL	0,00
402020000	del Sector Público Nacional	0,00
402020100	de la Adm. Central Nacional	0,00
402020116	Transferencias del Min. del Interior y Transporte	0,00
402020119	Trans Ministerio de Turismo	0,00
500000000	V. GASTOS DE CAPITAL	64.711.555,20
501000000	INVERSION REAL DIRECTA	64.711.555,20
501010000	Maquinaria y Equipo	24.856.780,00
501020000	Construcciones	38.093.806,20
501020100	Con Rentas Generales	38.093.806,20
501020200	Con Recursos Afectados	0,00
501040000	Otros	1.760.969,00
502000000	TRANSFERENCIAS DE CAPITAL	0,00
503000000	INVERSION FINANCIERA	0,00
600000000	VI. INGRESOS TOTALES (I+IV)	255.603.807,44
700000000	VII. GASTOS TOTALES (II+V)	283.603.807,44
800000000	VIII. GASTOS PRIMARIOS (VII-Rentas de la Propiedad)	283.603.807,44
900000000	IX. RESULTADO FINANCIERO PREVIO A EROG. FIGUR.(VI-VII)	-28.000.000,00
1100000000	XI. GASTOS FIGURATIVOS	0,00
1200000000	XII. RESULTADO PRIMARIO (VI-VIII)	-28.000.000,00
1300000000	XIII. RESULTADO FINANCIERO (IX+X-XI)	-28.000.000,00
1400000000	XIV. FUENTES FINANCIERAS	28.000.000,00
1401000000	DISMINUCION DE LA INVERSION FINANCIERA	28.000.000,00
1401010000	Disminución de Disponibilidades	20.000.000,00

Fecha de Impresión: 02/06/17 09:53:56

MANSILLA VARGÁS, VIVIAN

Página 1

G. MANSILLA VARGAS
Contable y Patrimonial
DIRECCION PROVINCIAL DE PUERTOS

Lic. NÉSTOR R. LAGRAÑA
Presidente
Dirección Provincial de Puertos
Provincia de Tierra del Fuego
Antártida e Islas del Atlántico Sur



Provincia de Tierra del Fuego,
Antártida e Islas del Atlántico Sur
República Argentina

PROVINCIA DE TIERRA DEL FUEGO

ESQUEMA AHORRO - INVERSION - FINANCIAMIENTO

ORGANISMO: Dirección Provincial de Puertos
ETAPA: Crédito Vigente
MES 3 DE 2017
TRIMESTRE 1


En Pesos

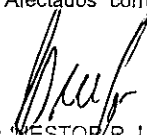
COD	CONCEPTO	IMPORTE
1401040000	Disminución de Otros Activos Financieros	8.000.000,00
1402000000	ENDEUDAMIENTO PUBLICO E INCREMENTO DE OTROS PASIVOS	0,00
1500000000	XV. APLICACIONES FINANCIERAS	0,00
1501000000	INVERSION FINANCIERA	0,00
1502000000	AMORTIZACION DE DEUDA Y DISMINUCION DE OTROS PASIVOS	0,00
1600000000	OTROS CONCEPTOS NO INFORMADOS	0,00

OBSERVACIONES

Número: 1 Usuario: ABLEUER Fecha: 05/05/15 13:36

En la partida 501020200 "Construcciones-Con Recursos Afectados" corresponde a obras presupuestadas y a ejecutar por parte de Nación (S/Ley de Presupuesto).


VIVIAN G. MANSILLA VARGAS
Contable y Patrimonial
DIRECCION PROVINCIAL DE PUERTOS


Lic. NESTOR R. LAGRAÑA
Presidente
Dirección Provincial de Puertos
Provincia de Tierra del Fuego
Antártida e Islas del Atlántico Sur



PROVINCIA DE TIERRA DEL FUEGO

ESQUEMA AHORRO - INVERSION - FINANCIAMIENTO

Provincia de Tierra del Fuego,
Antártida e Islas del Atlántico Sur
República Argentina

ORGANISMO: Dirección Provincial de Puertos
ETAPA: Devengado
MES 3 DE 2017
TRIMESTRE 1

En Pesos

COD	CONCEPTO	IMPORTE
10000000	I. INGRESOS CORRIENTES	63.141.947,80
10100000	TRIBUTARIOS	0,00
10200000	NO TRIBUTARIOS	21.254,04
10202000	Otros No Tributarios	21.254,04
10300000	VENTA DE BS. Y SERV. DE LA ADMIN. PUBLICA	63.120.693,76
10307000	Servicios Portuarios	63.120.693,76
10400000	RENTAS DE LA PROPIEDAD	0,00
10403000	Intereses por Depósito	0,00
10500000	TRANSFERENCIAS CORRIENTES	0,00
20000000	II. GASTOS CORRIENTES	38.461.841,65
20100000	GASTOS DE CONSUMO	38.033.377,18
20101000	Personal	31.768.311,86
20102000	Bienes de Consumo	872.023,10
20103000	Servicios	5.393.042,22
20200000	RENTAS DE LA PROPIEDAD	0,00
20201000	Intereses y Gastos de la Deuda	0,00
20300000	PRESTACIONES DE LA SEGURIDAD SOCIAL	0,00
20400000	TRANSFERENCIAS CORRIENTES	428.464,47
20401000	Al Sector Privado	428.464,47
20401030	Jubilaciones y Pensiones	428.464,47
30000000	III. RESULTADO ECONOMICO (I-II)	24.680.106,15
40000000	IV. INGRESOS DE CAPITAL	0,00
50000000	V. GASTOS DE CAPITAL	1.142.557,90
50100000	INVERSION REAL DIRECTA	1.142.557,90
50101000	Maquinaria y Equipo	665.713,49
50102000	Construcciones	476.844,41
50102010	Con Rentas Generales	476.844,41
50104000	Otros	0,00
50200000	TRANSFERENCIAS DE CAPITAL	0,00
50300000	INVERSION FINANCIERA	0,00
60000000	VI. INGRESOS TOTALES (I+IV)	63.141.947,80
70000000	VII. GASTOS TOTALES (II+V)	39.604.399,55
80000000	VIII. GASTOS PRIMARIOS (VII-Rentas de la Propiedad)	39.604.399,55
90000000	IX. RESULTADO FINANCIERO PREVIO A EROG. FIGUR.(VI-VII)	23.537.548,25
110000000	XI. GASTOS FIGURATIVOS	0,00
120000000	XII. RESULTADO PRIMARIO (VI-VIII)	23.537.548,25
130000000	XIII. RESULTADO FINANCIERO (IX+X-XI)	23.537.548,25
140000000	XIV. FUENTES FINANCIERAS	20.092.382,24
140100000	DISMINUCION DE LA INVERSION FINANCIERA	8.716.054,41
140104000	Disminución de Otros Activos Financieros	8.716.054,41
140200000	ENDEUDAMIENTO PUBLICO E INCREMENTO DE OTROS PASIVOS	11.376.327,83
140204000	Incremento de la Deuda Flotante	11.357.942,95
140205000	Incremento de Otros Pasivos	18.384,88
140900000	PENDIENTES DE CONCILIACIÓN	0,00



Provincia de Tierra del Fuego,
Antártida e Islas del Atlántico Sur
República Argentina


PROVINCIA DE TIERRA DEL FUEGO


ESQUEMA AHORRO - INVERSION - FINANCIAMIENTO

ORGANISMO: Dirección Provincial de Puertos
ETAPA: Devengado
MES 3 DE 2017
TRIMESTRE 1

En Pesos

COD	CONCEPTO	IMPORTE
1500000000	XV. APLICACIONES FINANCIERAS	43.629.930,49
1501000000	INVERSION FINANCIERA	37.203.535,03
1501010000	Incremento de Disponibilidades	36.991.397,46
1501050000	Incremento de Otros Activos Financieros	212.137,57
1502000000	AMORTIZACION DE DEUDA Y DISMINUCION DE OTROS PASIVOS	6.426.395,46
1502030000	Devolución de Otros Préstamos	0,00
1502040000	Disminucion de la Deuda Flotante	6.397.224,46
1502050000	Disminución de Otros Pasivos	29.171,00
1600000000	OTROS CONCEPTOS NO INFORMADOS	0,00


Lic. VIVIAN G. MANSILLA VARGAS
Lic. Contable y Patrimonial
DIRECCION PROVINCIAL DE PUERTOS


Lic. NESTOR R. LAGRAÑA
Presidente
Dirección Provincial de Puertos
Provincia de Tierra del Fuego
Antártida e Islas del Atlántico Sur



Provincia de Tierra del Fuego,
Antártida e Islas del Atlántico Sur
República Argentina

PROVINCIA DE TIERRA DEL FUEGO

ESQUEMA AHORRO - INVERSION - FINANCIAMIENTO

ORGANISMO: Dirección Provincial de Puertos
ETAPA: Pagado de Ejercicios Anteriores
MES 3 DE 2017
TRIMESTRE 1

En Pesos

COD	CONCEPTO	IMPORTE
100000000	I. INGRESOS CORRIENTES	0,00
200000000	II. GASTOS CORRIENTES	6.376.074,46
201000000	GASTOS DE CONSUMO	6.376.074,46
201010000	Personal	5.670.917,91
201020000	Bienes de Consumo	54.898,44
201030000	Servicios	650.258,11
202000000	RENTAS DE LA PROPIEDAD	0,00
203000000	PRESTACIONES DE LA SEGURIDAD SOCIAL	0,00
204000000	TRANSFERENCIAS CORRIENTES	0,00
300000000	III. RESULTADO ECONOMICO (I-II)	-6.376.074,46
400000000	IV. INGRESOS DE CAPITAL	0,00
500000000	V. GASTOS DE CAPITAL	21.150,00
501000000	INVERSION REAL DIRECTA	21.150,00
501010000	Maquinaria y Equipo	21.150,00
501020000	Construcciones	0,00
501020100	Con Rentas Generales	0,00
502000000	TRANSFERENCIAS DE CAPITAL	0,00
503000000	INVERSION FINANCIERA	0,00
600000000	VI. INGRESOS TOTALES (I+IV)	0,00
700000000	VII. GASTOS TOTALES (II+V)	6.397.224,46
800000000	VIII. GASTOS PRIMARIOS (VII-Rentas de la Propiedad)	6.397.224,46
900000000	IX. RESULTADO FINANCIERO PREVIO A EROG. FIGUR.(VI-VII)	-6.397.224,46
1000000000	X. CONTRIBUCIONES FIGURATIVAS	0,00
1100000000	XI. GASTOS FIGURATIVOS	0,00
1200000000	XII. RESULTADO PRIMARIO (VI-VIII)	-6.397.224,46
1300000000	XIII. RESULTADO FINANCIERO (IX+X-XI)	-6.397.224,46
1400000000	XIV. FUENTES FINANCIERAS	0,00
1500000000	XV. APLICACIONES FINANCIERAS	0,00
1600000000	OTROS CONCEPTOS NO INFORMADOS	-6.397.224,46

CP. VIVIANA G. MANSILLA VARGAS
Jefe Dpto. Contable y Patrimonial
DIRECCIÓN PROVINCIAL DE PUERTOS

Lic. NESTOR R. LAGRAÑA
Presidente
Dirección Provincial de Puertos
Provincia de Tierra del Fuego
Antártida e Islas del Atlántico Sur



PROVINCIA DE TIERRA DEL FUEGO

ESQUEMA AHORRO - INVERSION - FINANCIAMIENTO

Provincia de Tierra del Fuego,
Antártida e Islas del Atlántico Sur
República Argentina

ORGANISMO: Dirección Provincial de Puertos
ETAPA: Pagado
MES 3 DE 2017
TRIMESTRE 1

En Pesos

COD	CONCEPTO	IMPORTE
100000000	I. INGRESOS CORRIENTES	63.141.947,80
101000000	TRIBUTARIOS	0,00
102000000	NO TRIBUTARIOS	21.254,04
102020000	Otros No Tributarios	21.254,04
103000000	VENTA DE BS. Y SERV. DE LA ADMIN. PUBLICA	63.120.693,76
103070000	Servicios Portuarios	63.120.693,76
104000000	RENTAS DE LA PROPIEDAD	0,00
104030000	Intereses por Depósito	0,00
105000000	TRANSFERENCIAS CORRIENTES	0,00
200000000	II. GASTOS CORRIENTES	27.132.398,70
201000000	GASTOS DE CONSUMO	26.703.934,23
201010000	Personal	21.440.260,62
201020000	Bienes de Consumo	872.023,10
201030000	Servicios	4.391.650,51
202000000	RENTAS DE LA PROPIEDAD	0,00
202010000	Intereses y Gastos de la Deuda	0,00
203000000	PRESTACIONES DE LA SEGURIDAD SOCIAL	0,00
204000000	TRANSFERENCIAS CORRIENTES	428.464,47
204010000	Al Sector Privado	428.464,47
204010300	Jubilaciones y Pensiones	428.464,47
300000000	III. RESULTADO ECONOMICO (I-II)	36.009.549,10
400000000	IV. INGRESOS DE CAPITAL	0,00
500000000	V. GASTOS DE CAPITAL	1.114.057,90
501000000	INVERSION REAL DIRECTA	1.114.057,90
501010000	Maquinaria y Equipo	637.213,49
501020000	Construcciones	476.844,41
501020100	Con Rentas Generales	476.844,41
501040000	Otros	0,00
502000000	TRANSFERENCIAS DE CAPITAL	0,00
503000000	INVERSION FINANCIERA	0,00
600000000	VI. INGRESOS TOTALES (I+IV)	63.141.947,80
700000000	VII. GASTOS TOTALES (II+V)	28.246.456,60
800000000	VIII. GASTOS PRIMARIOS (VII-Rentas de la Propiedad)	28.246.456,60
900000000	IX. RESULTADO FINANCIERO PREVIO A EROG. FIGUR.(VI-VII)	34.895.491,20
1100000000	XI. GASTOS FIGURATIVOS	0,00
1200000000	XII. RESULTADO PRIMARIO (VI-VIII)	34.895.491,20
1300000000	XIII. RESULTADO FINANCIERO (IX+X-XI)	34.895.491,20
1400000000	XIV. FUENTES FINANCIERAS	8.734.439,29
1401000000	DISMINUCION DE LA INVERSION FINANCIERA	8.716.054,41
1401040000	Disminución de Otros Activos Financieros	8.716.054,41
1402000000	ENDEUDAMIENTO PUBLICO E INCREMENTO DE OTROS PASIVOS	18.384,88
1402050000	Incremento de Otros Pasivos	18.384,88
1409000000	PENDIENTES DE CONCILIACIÓN	0,00
1500000000	XV. APLICACIONES FINANCIERAS	37.232.706,03

Fecha de Impresión: 02/06/17 09:54:49

MANSILLA VARGAS, VIVIAN

Página 1

CP. VIVIANA G. MANSILLA VARGAS
Jefa Dpto. Contable y Patrimonial
DIRECCION PROVINCIAL DE PUERTOS

Lic. NESTOR R. LAGRAÑA
Presidente
Dirección Provincial de Puertos
Provincia de Tierra del Fuego
Antártida e Islas del Atlántico Sur



Provincia de Tierra del Fuego,
Antártida e Islas del Atlántico Sur
República Argentina

PROVINCIA DE TIERRA DEL FUEGO


ESQUEMA AHORRO - INVERSION - FINANCIAMIENTO

ORGANISMO: Dirección Provincial de Puertos
ETAPA: Pagado
MES 3 DE 2017
TRIMESTRE 1

En Pesos

COD	CONCEPTO	IMPORTE
1501000000	INVERSION FINANCIERA	37.203.535,03
1501010000	Incremento de Disponibilidades	36.991.397,46
1501050000	Incremento de Otros Activos Financieros	212.137,57
1502000000	AMORTIZACION DE DEUDA Y DISMINUCION DE OTROS PASIVOS	29.171,00
1502030000	Devolución de Otros Préstamos	0,00
1502050000	Disminución de Otros Pasivos	29.171,00
1600000000	OTROS CONCEPTOS NO INFORMADOS	6.397.224,46

CP. VIVIANA G. MANSILLA VARGAS
Jefe Dto. Contable y Patrimonial
DIRECCIÓN PROVINCIAL DE PUERTOS


Lic. NÉSTOR R. LAGRAÑA
Presidente
Dirección Provincial de Puertos
Provincia de Tierra del Fuego
Antártida e Islas del Atlántico Sur



ADMINISTRACIÓN PROVINCIAL

EJECUCIÓN DE RECURSOS POR RUBRO

Provincia de Tierra del Fuego,
Antártida e Islas del Atlántico Sur.
República Argentina.

Organismo: Dirección Provincial de Puertos

Mes: 3

Año: 2017

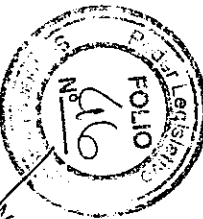
COD. RECURSO	RECURSOS	FORMULADO	AUMENTOS	DISMINUCIONES	DEFINITIVO	EJECUTADO	SALDO
100000000	RECURSOS	255.603.807,00	0,00	0,00	255.603.807,00	63.141.947,80	192.461.859,20
101000000	INGRESOS TRIBUTARIOS	0,00	0,00	0,00	0,00	0,00	0,00
102000000	INGRESOS NO TRIBUTARIOS	0,00	0,00	0,00	0,00	21.254,04	-21.254,04
102090000	Otros Ingresos No Tributarios	0,00	0,00	0,00	0,00	21.254,04	-21.254,04
102090900	Otros	0,00	0,00	0,00	0,00	21.254,04	-21.254,04
102090909	Otros No Tributarios	0,00	0,00	0,00	0,00	21.254,04	-21.254,04
103000000	CONTRIBUCIONES	0,00	0,00	0,00	0,00	0,00	0,00
104000000	VENTA DE BS. Y SERV. DE LA AD	0,00	0,00	0,00	0,00	0,00	0,00
105000000	INGRESOS DE OPERACIÓN	255.603.807,00	0,00	0,00	255.603.807,00	63.120.693,76	192.483.113,24
105020000	Venta Bruta de Servicios	255.603.807,00	0,00	0,00	255.603.807,00	63.120.693,76	192.483.113,24
106000000	RENTAS DE LA PROPIEDAD	0,00	0,00	0,00	0,00	0,00	0,00
106020000	Intereses por Depósitos	0,00	0,00	0,00	0,00	0,00	0,00
106020100	Intereses por Depósitos Intern	0,00	0,00	0,00	0,00	0,00	0,00
107000000	TRANSFERENCIAS CORRIENTES	0,00	0,00	0,00	0,00	0,00	0,00
200000000	RECURSOS DE CAPITAL	0,00	0,00	0,00	0,00	0,00	0,00
202000000	TRANSFERENCIAS DE CAPITAL	0,00	0,00	0,00	0,00	0,00	0,00
202020000	Del Sector Público Nacional	0,00	0,00	0,00	0,00	0,00	0,00
202020100	De la Administración Central N	0,00	0,00	0,00	0,00	0,00	0,00
202020116	Transferencias del Min. del	0,00	0,00	0,00	0,00	0,00	0,00
202020119	Trans Ministerio de Turismo	0,00	0,00	0,00	0,00	0,00	0,00
300000000	FUENTES FINANCIERAS	28.000.000,00	0,00	0,00	28.000.000,00	9.056.861,26	18.943.138,74
305000000	DISMINUCIÓN DE OTROS ACTIV	28.000.000,00	0,00	0,00	28.000.000,00	9.056.861,26	18.943.138,74
305010000	Disminución de Disponibilidades	20.000.000,00	0,00	0,00	20.000.000,00	0,00	20.000.000,00
305010100	De Caja y Bancos	20.000.000,00	0,00	0,00	20.000.000,00	0,00	20.000.000,00
305020000	Disminución de Inversiones Fina	0,00	0,00	0,00	0,00	0,00	0,00
305030000	Disminución de Cuentas Comerc	8.000.000,00	0,00	0,00	8.000.000,00	9.056.861,26	-1.056.861,26
305030100	Cuentas a cobrar comerciales	8.000.000,00	0,00	0,00	8.000.000,00	9.056.861,26	-1.056.861,26
307000000	OBTENCIÓN DE PRESTAMOS	0,00	0,00	0,00	0,00	0,00	0,00
309000000	INCREMENTO DEL PATRIMONIO	0,00	0,00	0,00	0,00	0,00	0,00
401000000	CONTIBUCIONES FIGURATIVAS	0,00	0,00	0,00	0,00	0,00	0,00
1000000000	TOTALES	283.603.807,00	0,00	0,00	283.603.807,00	72.198.809,06	211.404.997,94

CP. VIVIANA G. MANSILLA
Jefa Dto. Antártida e Islas del Atlántico Sur
DIRECCIÓN PROVINCIAL DE PUERTOS

Fecha de Impresión: 02/06/17 09:55:00

MANSILLA VARGAS, VIVIANA GRACIELA

Página: 1



Lt. NESTOR R. LAGRAÑA
Presidente
Dirección Provincial de Puertos
Provincia de Tierra del Fuego
Antártida e Islas del Atlántico Sur



Provincia de Tierra del Fuego,
Antártida e Islas del Atlántico Sur.
República Argentina.

ADMINISTRACIÓN PROVINCIAL


EJECUCIÓN DE RECURSOS POR RUBRO

Organismo: Dirección Provincial de Puertos

Mes: 3

Año: 2017

COD. RECURSO	RECURSOS	FORMULADO	AUMENTOS	DISMINUCIONES	DEFINITIVO	EJECUTADO	SALDO
--------------	----------	-----------	----------	---------------	------------	-----------	-------


Lic. NÉSTOR B. LAGRAÑA
Presidente
Dirección Provincial de Puertos
Provincia de Tierra del Fuego
Antártida e Islas del Atlántico Sur



Provincia de Tierra del Fuego,
Antártida e Islas del Atlántico Sur.
República Argentina.

ADMINISTRACIÓN PROVINCIAL

EJECUCIÓN DE GASTOS POR OBJETO A NIVEL DE PARCIAL

Organismo: Dirección Provincial de Puertos

Mes: 3 Año: 2017

COD. GASTO	GASTOS	CRED ORIGINAL	AUMENTOS	DISMINUCIONES	CRED VIGENTE	COMPROMISO	DEVENGADO	MAND A PAGAR	PAGADO	NO EJECUTADO
10000	GASTOS EN PERSONAL	156.686.716,00	0,00	0,00	156.686.716,00	31.903.116,25	31.768.311,86	21.440.260,62	21.440.260,62	124.918.404,14
10100	Personal permanente	150.788.589,03	0,00	0,00	150.788.589,03	30.903.580,67	30.768.776,28	20.650.301,42	20.650.301,42	120.019.812,75
10101	Retribuciones del Cargo	52.850.963,27	0,00	0,00	52.850.963,27	11.528.942,57	11.528.942,57	7.675.245,41	7.675.245,41	41.322.020,70
10102	Retribuciones a personal directivo y de control	1.081.894,92	0,00	0,00	1.081.894,92	407.169,99	407.169,99	271.446,66	271.446,66	674.724,93
10103	Retribuciones que no hacen al cargo	56.710.143,56	0,00	0,00	56.710.143,56	12.245.606,62	12.245.606,62	8.163.854,23	8.163.854,23	44.464.536,94
10104	Sueldo anual complementario	11.215.522,60	0,00	0,00	11.215.522,60	11.671,57	11.671,57	2.706,96	2.706,96	11.203.851,03
10105	Otros gastos en personal	2.510.057,23	0,00	0,00	2.510.057,23	570.365,64	570.365,64	378.970,76	378.970,76	1.939.691,59
10106	Contribuciones patronales	26.420.007,45	0,00	0,00	26.420.007,45	6.139.824,28	6.005.019,89	4.158.077,40	4.158.077,40	20.414.987,56
10200	Personal Temporario	0,00	0,00	0,00	0,00	0,00	0,00	0,00	0,00	0,00
10300	Servicios extraordinarios	0,00	0,00	0,00	0,00	0,00	0,00	0,00	0,00	0,00
10400	Asignaciones familiares	2.552.119,05	0,00	0,00	2.552.119,05	871.869,00	871.869,00	709.987,50	709.987,50	1.680.250,05
10401	Asignaciones familiares	2.552.119,05	0,00	0,00	2.552.119,05	871.869,00	871.869,00	709.987,50	709.987,50	1.680.250,05
10500	Asistencia social al personal	0,00	0,00	0,00	0,00	0,00	0,00	0,00	0,00	0,00
10600	Beneficios y compensaciones	3.346.007,92	0,00	0,00	3.346.007,92	127.666,58	127.666,58	79.971,70	79.971,70	3.218.341,34
10601	Beneficios y compensaciones	3.346.007,92	0,00	0,00	3.346.007,92	127.666,58	127.666,58	79.971,70	79.971,70	3.218.341,34
20000	BIENES DE CONSUMO	17.707.215,00	700.000,00	700.000,00	17.707.215,00	1.040.265,30	872.023,10	872.023,10	872.023,10	16.835.191,90
20100	Productos alimenticios, agropecuarios y forestales	493.860,00	0,00	0,00	493.860,00	149.411,31	38.787,31	38.787,31	38.787,31	455.072,69
20101	Alimentos para personas	335.340,00	0,00	0,00	335.340,00	134.500,18	23.876,18	23.876,18	23.876,18	311.463,82
20105	Madera, corcho y sus manufacturas	158.520,00	0,00	0,00	158.520,00	14.911,13	14.911,13	14.911,13	14.911,13	143.608,87
20200	Textiles y vestuario	3.123.360,00	0,00	0,00	3.123.360,00	0,00	0,00	0,00	0,00	3.123.360,00
20202	Prendas de vestir	2.964.000,00	0,00	0,00	2.964.000,00	0,00	0,00	0,00	0,00	2.964.000,00
20203	Confecciones textiles	159.360,00	0,00	0,00	159.360,00	0,00	0,00	0,00	0,00	159.360,00
20300	Productos de papel, cartón e impresos	967.520,00	0,00	0,00	967.520,00	106.918,38	106.918,38	106.918,38	106.918,38	860.601,62
20301	Papel de escritorio y cartón	348.120,00	0,00	0,00	348.120,00	12.600,00	12.600,00	12.600,00	12.600,00	335.520,00
20302	Papel para computación	145.500,00	0,00	0,00	145.500,00	5.148,38	5.148,38	5.148,38	5.148,38	140.351,62
20303	Productos de artes gráficas	281.060,00	0,00	0,00	281.060,00	89.170,00	89.170,00	89.170,00	89.170,00	191.890,00
20304	Productos de papel y cartón	131.500,00	0,00	0,00	131.500,00	0,00	0,00	0,00	0,00	131.500,00
20305	Libros revistas y periódicos	61.340,00	0,00	0,00	61.340,00	0,00	0,00	0,00	0,00	61.340,00
20400	Productos de cuero y caucho	728.500,00	0,00	0,00	728.500,00	1.927,26	1.927,26	1.927,26	1.927,26	726.572,74
20402	Artículos de cuero	38.760,00	0,00	0,00	38.760,00	0,00	0,00	0,00	0,00	38.760,00
20403	Artículos de caucho	28.540,00	0,00	0,00	28.540,00	1.927,26	1.927,26	1.927,26	1.927,26	26.612,74


Fecha de Impresión: 02/06/17 09:55:16

MANSILLA VARGAS, VIVIANA GRACIELA

Página: 1

CP VIVIANA G. MANSILLA VARGAS
C/ No. Contador y
C/ No. Contador y

Lic. NESTOR R. LAGRAÑA
Presidente
Dirección Provincial de Puertos
Provincia de Tierra del Fuego
Antártida e Islas del Atlántico Sur





Provincia de Tierra del Fuego,
Antártida e Islas del Atlántico Sur.
República Argentina.

ADMINISTRACIÓN PROVINCIAL

EJECUCIÓN DE GASTOS POR OBJETO A NIVEL DE PARCIAL

Organismo: Dirección Provincial de Puertos

Mes: 3


Año: 2017

COD. GASTO	GASTOS	CRED ORIGINAL	AUMENTOS	DISMINUCIONES	CRED VIGENTE	COMPROMISO	DEVENGADO	MAND A PAGAR	PAGADO	NO EJECUTADO
20404	Cubiertas y cámaras de aire	661.200,00	0,00	0,00	661.200,00	0,00	0,00	0,00	0,00	661.200,00
20500	Productos químicos, combustibles y lubricantes	7.176.975,00	0,00	100.000,00	7.076.975,00	464.028,30	464.028,30	464.028,30	464.028,30	6.612.946,70
20501	Compuestos químicos	50.000,00	0,00	0,00	50.000,00	0,00	0,00	0,00	0,00	50.000,00
20502	Productos farmacéuticos y medicinales	51.260,00	0,00	0,00	51.260,00	0,00	0,00	0,00	0,00	51.260,00
20503	Abonos y fertilizantes	50.000,00	0,00	0,00	50.000,00	0,00	0,00	0,00	0,00	50.000,00
20505	Tintas pinturas y colorantes	272.540,00	0,00	0,00	272.540,00	18.014,38	18.014,38	18.014,38	18.014,38	254.525,62
20506	Combustibles y lubricantes	6.670.400,00	0,00	100.000,00	6.570.400,00	444.438,53	444.438,53	444.438,53	444.438,53	6.125.961,47
20508	Productos de material plástico	82.775,00	0,00	0,00	82.775,00	1.575,39	1.575,39	1.575,39	1.575,39	81.199,61
20600	Productos de minerales no metálicos	484.400,00	0,00	0,00	484.400,00	28.793,03	28.793,03	28.793,03	28.793,03	455.606,97
20601	Productos de arcilla y cerámica	59.520,00	0,00	0,00	59.520,00	0,00	0,00	0,00	0,00	59.520,00
20602	Productos de vidrio	60.780,00	0,00	0,00	60.780,00	60,00	60,00	60,00	60,00	60.720,00
20604	Productos de cemento, asbesto y yeso	60.080,00	0,00	0,00	60.080,00	17.480,00	17.480,00	17.480,00	17.480,00	42.600,00
20605	Cemento cal y yeso	195.480,00	0,00	0,00	195.480,00	0,00	0,00	0,00	0,00	195.480,00
20609	Otros n e p	108.540,00	0,00	0,00	108.540,00	11.253,03	11.253,03	11.253,03	11.253,03	97.286,97
20700	Productos metálicos	510.580,00	600.000,00	0,00	1.110.580,00	71.027,32	16.785,32	16.785,32	16.785,32	1.093.794,68
20701	Productos ferrosos	169.000,00	0,00	0,00	169.000,00	12.019,50	12.019,50	12.019,50	12.019,50	156.980,50
20702	Productos no ferroso	59.380,00	0,00	0,00	59.380,00	0,00	0,00	0,00	0,00	59.380,00
20704	Estructuras metálicas acabadas	150.000,00	600.000,00	0,00	750.000,00	54.242,00	0,00	0,00	0,00	750.000,00
20705	Herramientas menores	67.220,00	0,00	0,00	67.220,00	2.868,50	2.868,50	2.868,50	2.868,50	64.351,50
20709	Otros n.e.p.	64.980,00	0,00	0,00	64.980,00	1.897,32	1.897,32	1.897,32	1.897,32	63.082,68
20800	Minales	150.000,00	0,00	0,00	150.000,00	0,00	0,00	0,00	0,00	150.000,00
20804	Piedra, arcilla y arena	150.000,00	0,00	0,00	150.000,00	0,00	0,00	0,00	0,00	150.000,00
20900	Otros bienes de consumo	4.072.020,00	100.000,00	600.000,00	3.572.020,00	218.159,70	214.783,50	214.783,50	214.783,50	3.357.236,50
20901	Elementos de limpieza	94.800,00	0,00	0,00	94.800,00	17.246,50	17.246,50	17.246,50	17.246,50	77.553,50
20902	Útiles de escritorio, oficina y enseñanza	251.260,00	0,00	0,00	251.260,00	27.293,56	27.293,56	27.293,56	27.293,56	223.966,44
20903	Útiles y materiales eléctricos	1.188.860,00	0,00	0,00	1.188.860,00	56.583,22	56.583,22	56.583,22	56.583,22	1.132.276,78
20904	Utensillos de cocina y comedor	60.500,00	100.000,00	0,00	160.500,00	0,00	0,00	0,00	0,00	160.500,00
20905	Útiles menores médicos, quirúrgico y de laboratorio	0,00	0,00	0,00	0,00	0,00	0,00	0,00	0,00	0,00
20906	Repuestos y accesorios	1.335.240,00	0,00	0,00	1.335.240,00	115.036,42	111.660,22	111.660,22	111.660,22	1.223.579,78
20909	Otros n.e.p	1.141.360,00	0,00	600.000,00	541.360,00	2.000,00	2.000,00	2.000,00	2.000,00	539.360,00
30000	SERVICIOS NO PERSONALES	42.567.598,00	2.100.000,00	2.100.000,00	42.567.598,00	11.611.005,48	5.393.042,22	4.391.650,51	4.391.650,51	37.174.555,78

Fecha de Impresión: 02/06/17 09:55:16

MANSILLA VARGAS, VIVIANA GRACIELA

Página: 2


Lic. NESTOR R. LAGRAÑA
Presidente
Dirección Provincial de Puertos
Provincia de Tierra del Fuego
Antártida e Islas del Atlántico Sur

CP VIVIANA G. MANSILLA VARGAS
Cof. Dpto. Contable y Patrimonial
DIRECCIÓN PROVINCIAL DE PUERTOS



Provincia de Tierra del Fuego,
Antártida e Islas del Atlántico Sur.
República Argentina.

ADMINISTRACIÓN PROVINCIAL


EJECUCIÓN DE GASTOS POR OBJETO A NIVEL DE PARCIAL


Organismo: Dirección Provincial de Puertos

Mes: 3

Año: 2017

COD. GASTO	GASTOS	CRED ORIGINAL	AUMENTOS	DISMINUCIONES	CRED VIGENTE	COMPROMISO	DEVENGADO	MAND A PAGAR	PAGADO	NO EJECUTADO
30100	Servicios básicos	13.645.980,00	0,00	0,00	13.645.980,00	6.242.867,62	3.263.253,16	2.400.653,92	2.400.653,92	10.382.726,84
30101	Energía eléctrica	4.853.200,00	0,00	0,00	4.853.200,00	2.007.155,75	603.356,91	603.356,91	603.356,91	4.249.843,09
30102	Agua	6.922.400,00	0,00	0,00	6.922.400,00	3.000.203,70	2.490.993,06	1.628.393,82	1.628.393,82	4.431.406,94
30103	Gas	191.000,00	0,00	0,00	191.000,00	50.436,30	12.267,72	12.267,72	12.267,72	178.732,28
30104	Teléfonos, telex y telefax	1.574.640,00	0,00	0,00	1.574.640,00	1.182.159,87	153.723,47	153.723,47	153.723,47	1.420.916,53
30105	correos y telégrafo	104.740,00	0,00	0,00	104.740,00	2.912,00	2.912,00	2.912,00	2.912,00	101.828,00
30200	Alquileres y derechos	1.433.440,00	0,00	0,00	1.433.440,00	315.000,00	78.773,10	78.773,10	78.773,10	1.354.666,90
30201	Alquileres de edificios y locales	400.000,00	0,00	0,00	400.000,00	0,00	0,00	0,00	0,00	400.000,00
30202	Alquileres de maquinaria, equipo y medios de transporte	248.960,00	0,00	0,00	248.960,00	0,00	0,00	0,00	0,00	248.960,00
30204	Alquileres de fotocopiadoras	784.480,00	0,00	0,00	784.480,00	315.000,00	78.773,10	78.773,10	78.773,10	705.706,90
30300	Mantenimiento, reparación y limpieza	11.876.652,00	0,00	2.000.000,00	9.876.652,00	1.295.253,04	473.793,04	370.873,04	370.873,04	9.402.858,96
30301	Mantenimiento y reparación de edificios y locales	5.550.000,00	0,00	1.500.000,00	4.050.000,00	1.204,05	1.204,05	1.204,05	1.204,05	4.048.795,95
30302	Mantenimiento y reparación de vehículos	944.000,00	0,00	0,00	944.000,00	33.408,99	33.408,99	33.408,99	33.408,99	910.591,01
30303	Mantenimiento y reparación de maquinaria y equipo	1.052.508,00	0,00	0,00	1.052.508,00	130.000,00	1.300,00	1.300,00	1.300,00	1.051.208,00
30305	Limpieza, aseo y fumigación	4.079.224,00	0,00	500.000,00	3.579.224,00	1.124.840,00	432.080,00	329.160,00	329.160,00	3.147.144,00
30309	Otros n.e.p.	250.920,00	0,00	0,00	250.920,00	5.800,00	5.800,00	5.800,00	5.800,00	245.120,00
30400	Servicios técnicos y profesionales	5.925.496,00	2.000.000,00	100.000,00	7.825.496,00	2.209.132,60	794.672,55	759.672,55	759.672,55	7.030.823,45
30401	Estudios, investigaciones y proyectos de factibilidad	990.000,00	0,00	0,00	990.000,00	0,00	0,00	0,00	0,00	990.000,00
30402	Medicos y sanitarios	916.800,00	500.000,00	0,00	1.416.800,00	0,00	0,00	0,00	0,00	1.416.800,00
30403	Jurídicos	1.474.400,00	0,00	0,00	1.474.400,00	1.061.600,02	313.839,97	313.839,97	313.839,97	1.160.560,03
30404	Contabilidad y Auditoría	111.600,00	0,00	0,00	111.600,00	0,00	0,00	0,00	0,00	111.600,00
30405	De capacitación	602.000,00	0,00	0,00	602.000,00	182.900,00	182.900,00	182.900,00	182.900,00	419.100,00
30406	De informática y sistemas computarizados	1.549.776,00	0,00	100.000,00	1.449.776,00	0,00	0,00	0,00	0,00	1.449.776,00
30409	Otros n.e.p.	280.920,00	1.500.000,00	0,00	1.780.920,00	964.632,58	297.932,58	262.932,58	262.932,58	1.482.987,42
30500	Servicios comerciales y financieros	1.999.170,00	100.000,00	0,00	2.099.170,00	564.522,15	204.540,41	204.540,41	204.540,41	1.894.629,59
30501	Transporte	550.260,00	0,00	0,00	550.260,00	3.512,15	3.512,15	3.512,15	3.512,15	546.747,85
30502	Almacenamiento	0,00	100.000,00	0,00	100.000,00	0,00	0,00	0,00	0,00	100.000,00
30503	Imprenta, publicaciones y reproducciones	231.640,00	0,00	0,00	231.640,00	5.760,00	5.760,00	5.760,00	5.760,00	225.880,00
30504	Primas y gastos de seguros	600.000,00	0,00	0,00	600.000,00	0,00	0,00	0,00	0,00	600.000,00
30505	Comisiones y gastos bancarios	401.190,00	0,00	0,00	401.190,00	400.000,00	142.018,26	142.018,26	142.018,26	259.171,74
30509	Otros n.e.p.	216.080,00	0,00	0,00	216.080,00	155.250,00	53.250,00	53.250,00	53.250,00	162.830,00


Lic. NÉSTOR R. LAGRAÑA
Presidente
Dirección Provincial de Puertos
Provincia de Tierra del Fuego
Antártida e Islas del Atlántico Sur



CP. VIVIANA G. MANSILLA VARGAS
Jefa de Contable y Patrimonial
DIRECCIÓN PROVINCIAL DE PUERTOS



Provincia de Tierra del Fuego,
Antártida e Islas del Atlántico Sur.
República Argentina.


ADMINISTRACIÓN PROVINCIAL

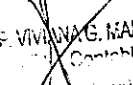
EJECUCIÓN DE GASTOS POR OBJETO A NIVEL DE PARCIAL

Organismo: Dirección Provincial de Puertos

Mes: 3 Año: 2017

COD. GASTO	GASTOS	CRED ORIGINAL	AUMENTOS	DISMINUCIONES	CRED VIGENTE	COMPROMISO	DEVENGADO	MAND A PAGAR	PAGADO	NO EJECUTADO
30600	Publicidad y propaganda	1.440.000,00	0,00	0,00	1.440.000,00	397.936,00	147.936,00	147.936,00	147.936,00	1.292.064,00
30700	Pasajes y viáticos	1.446.000,00	0,00	0,00	1.446.000,00	152.371,72	116.004,62	116.004,62	116.004,62	1.329.995,38
30701	Pasajes	836.000,00	0,00	0,00	836.000,00	75.089,22	38.722,12	38.722,12	38.722,12	797.277,88
30702	Viáticos	610.000,00	0,00	0,00	610.000,00	77.282,50	77.282,50	77.282,50	77.282,50	532.717,50
30800	Impuestos, derechos y tasas	3.485.640,00	0,00	0,00	3.485.640,00	253.760,35	133.907,34	133.034,87	133.034,87	3.351.732,66
30802	Impuestos directos	294.040,00	0,00	0,00	294.040,00	130.188,35	72.062,12	72.062,12	72.062,12	221.977,88
30803	Derechos y tasas	301.600,00	0,00	0,00	301.600,00	84.772,00	23.045,22	22.172,75	22.172,75	278.554,78
30804	Multas, recargos y gastos judiciales	2.890.000,00	0,00	0,00	2.890.000,00	38.800,00	38.800,00	38.800,00	38.800,00	2.851.200,00
30900	Otros Servicios	1.315.220,00	0,00	0,00	1.315.220,00	180.162,00	180.162,00	180.162,00	180.162,00	1.135.058,00
30901	Servicios de ceremonial	294.220,00	0,00	0,00	294.220,00	180.162,00	180.162,00	180.162,00	180.162,00	114.058,00
30903	Servicios de vigilancia	1.021.000,00	0,00	0,00	1.021.000,00	0,00	0,00	0,00	0,00	1.021.000,00
40000	BIENES DE USO	64.711.555,00	100.000,00	100.000,00	64.711.555,00	1.623.039,59	1.142.557,90	1.114.057,90	1.114.057,90	63.568.997,10
40100	Bienes Preexistentes	0,00	0,00	0,00	0,00	0,00	0,00	0,00	0,00	0,00
40102	Edificios e Instalaciones	0,00	0,00	0,00	0,00	0,00	0,00	0,00	0,00	0,00
40103	Otros bienes preexistentes	0,00	0,00	0,00	0,00	0,00	0,00	0,00	0,00	0,00
40200	Construcciones	38.093.806,00	0,00	100.000,00	37.993.806,00	795.586,06	476.844,41	476.844,41	476.844,41	37.516.961,59
40201	Construcciones en bienes de dominio privado	38.093.806,00	0,00	100.000,00	37.993.806,00	795.586,06	476.844,41	476.844,41	476.844,41	37.516.961,59
40300	Maquinaria y equipo	21.797.560,00	100.000,00	0,00	21.897.560,00	827.453,53	665.713,49	637.213,49	637.213,49	21.231.846,51
40302	Equipo de transporte, tracción y elevación	17.848.000,00	0,00	0,00	17.848.000,00	0,00	0,00	0,00	0,00	17.848.000,00
40303	Equipo sanitario y de laboratorio	0,00	100.000,00	0,00	100.000,00	0,00	0,00	0,00	0,00	100.000,00
40304	Equipo de comunicación y señalamiento	34.720,00	0,00	0,00	34.720,00	0,00	0,00	0,00	0,00	34.720,00
40306	Equipo para computación	922.800,00	0,00	0,00	922.800,00	268.024,80	175.669,00	175.669,00	175.669,00	747.131,00
40307	Equipo de oficina y muebles	406.800,00	0,00	0,00	406.800,00	0,00	0,00	0,00	0,00	406.800,00
40308	Herramientas y repuestos mayores	749.980,00	0,00	0,00	749.980,00	477.279,24	407.895,00	407.895,00	407.895,00	342.085,00
40309	Equipos varios	1.835.260,00	0,00	0,00	1.835.260,00	82.149,49	82.149,49	53.649,49	53.649,49	1.753.110,51
40400	Equipo de seguridad	3.059.220,00	0,00	0,00	3.059.220,00	0,00	0,00	0,00	0,00	3.059.220,00
40500	Libros, revistas y otros elementos coleccionables	0,00	0,00	0,00	0,00	0,00	0,00	0,00	0,00	0,00
40800	Activos Intangibles	1.760.969,00	0,00	0,00	1.760.969,00	0,00	0,00	0,00	0,00	1.760.969,00
40801	Programas de computación	1.760.969,00	0,00	0,00	1.760.969,00	0,00	0,00	0,00	0,00	1.760.969,00
50000	TRANSFERENCIAS	1.930.723,00	0,00	0,00	1.930.723,00	428.464,47	428.464,47	428.464,47	428.464,47	1.502.258,53
50100	Transferencias al Sector Privado p/ financiar Gastos Corrientes	1.930.723,00	0,00	0,00	1.930.723,00	428.464,47	428.464,47	428.464,47	428.464,47	1.502.258,53


Lic. NESTOR B. LAGRAÑA
Presidente
Dirección Provincial de Puertos
Provincia de Tierra del Fuego
Antártida e Islas del Atlántico Sur


VIVIANA G. MANSILLA VARGAS
Contable y Patrimonial
DIRECCIÓN DE PUERTOS



Provincia de Tierra del Fuego,
Antártida e Islas del Atlántico Sur.
República Argentina.

ADMINISTRACIÓN PROVINCIAL


EJECUCIÓN DE GASTOS POR OBJETO A NIVEL DE PARCIAL


Organismo: Dirección Provincial de Puertos

Mes: 3

Año: 2017

COD. GASTO	GASTOS	CRED ORIGINAL	AUMENTOS	DISMINUCIONES	CRED VIGENTE	COMPROMISO	DEVENGADO	MAND A PAGAR	PAGADO	NO EJECUTADO
50102	Pensiones	1.930.723,00	0,00	0,00	1.930.723,00	428.464,47	428.464,47	428.464,47	428.464,47	1.502.258,53
60000	ACTIVOS FINANCIEROS	0,00	0,00	0,00	0,00	0,00	0,00	0,00	0,00	0,00
70000	SERVICIO DE LA DEUDA Y DISMINUCIÓN DE OTROS PASIVOS	0,00	0,00	0,00	0,00	0,00	0,00	0,00	0,00	0,00
70100	Servicio de la deuda Interna	0,00	0,00	0,00	0,00	0,00	0,00	0,00	0,00	0,00
70200	Servicio de la deuda externa	0,00	0,00	0,00	0,00	0,00	0,00	0,00	0,00	0,00
70300	Intereses por préstamos recibidos	0,00	0,00	0,00	0,00	0,00	0,00	0,00	0,00	0,00
70303	Intereses de préstamos de provincias	0,00	0,00	0,00	0,00	0,00	0,00	0,00	0,00	0,00
70400	Disminución de préstamos a corto plazo	0,00	0,00	0,00	0,00	0,00	0,00	0,00	0,00	0,00
70500	Disminución de préstamos a largo plazo	0,00	0,00	0,00	0,00	0,00	0,00	0,00	0,00	0,00
70503	Préstamos recibidos de provincias	0,00	0,00	0,00	0,00	0,00	0,00	0,00	0,00	0,00
70600	Disminución de cuentas y documentos a pagar	0,00	0,00	0,00	0,00	0,00	0,00	0,00	0,00	0,00
70700	Disminución de depósitos en instituciones públicas financieras	0,00	0,00	0,00	0,00	0,00	0,00	0,00	0,00	0,00
70800	Disminución de otros pasivos	0,00	0,00	0,00	0,00	0,00	0,00	0,00	0,00	0,00
70900	Conversión de la deuda	0,00	0,00	0,00	0,00	0,00	0,00	0,00	0,00	0,00
80000	OTROS GASTOS	0,00	0,00	0,00	0,00	0,00	0,00	0,00	0,00	0,00
90000	GASTOS FIGURATIVOS	0,00	0,00	0,00	0,00	0,00	0,00	0,00	0,00	0,00
990000	TOTAL DE GASTOS	283.603.807,00	2.900.000,00	2.900.000,00	283.603.807,00	46.605.891,09	39.604.399,55	28.246.456,60	28.246.456,60	243.999.407,45


Lic. NESTOR R. LAGRAÑA
Presidente
Dirección Provincial de Puertos
Provincia de Tierra del Fuego
Antártida e Islas del Atlántico Sur





Provincia de Tierra del Fuego,
Antártida e Islas del Atlántico Sur.
República Argentina.

ADMINISTRACIÓN PROVINCIAL

EJECUCIÓN DE GASTOS POR OBJETO A NIVEL DE PARCIAL

Organismo: Dirección Provincial de Puertos

Mes: 3

Año: 2017

TOTALES POR FINANCIAMIENTO

COD. GASTO	GASTOS	CRED ORIGINAL	AUMENTOS	DISMINUCIONES	CRED VIGENTE	COMPROMISO	DEVENGADO	MAND A PAGAR	PAGADO	NO EJECUTADO
10000	GASTOS EN PERSONAL	156.686.716,00	0,00	0,00	156.686.716,00	31.903.116,25	31.768.311,86	21.440.260,62	21.440.260,62	124.918.404,14
990000	001002001001 Recursos Propios	156.686.716,00	0,00	0,00	156.686.716,00	31.903.116,25	31.768.311,86	21.440.260,62	21.440.260,62	124.918.404,14
20000	BIENES DE CONSUMO	17.707.215,00	700.000,00	700.000,00	17.707.215,00	1.040.265,30	872.023,10	872.023,10	872.023,10	16.835.191,90
990000	001002001001 Recursos Propios	17.707.215,00	700.000,00	700.000,00	17.707.215,00	1.040.265,30	872.023,10	872.023,10	872.023,10	16.835.191,90
30000	SERVICIOS NO PERSONALES	42.567.598,00	2.100.000,00	2.100.000,00	42.567.598,00	11.611.005,48	5.393.042,22	4.391.650,51	4.391.650,51	37.174.555,78
990000	001002001001 Recursos Propios	42.567.598,00	2.100.000,00	2.100.000,00	42.567.598,00	11.611.005,48	5.393.042,22	4.391.650,51	4.391.650,51	37.174.555,78
40000	BIENES DE USO	64.711.555,00	100.000,00	100.000,00	64.711.555,00	1.623.039,59	1.142.557,90	1.114.057,90	1.114.057,90	63.568.997,10
990000	001002001001 Recursos Propios	64.711.555,00	100.000,00	100.000,00	64.711.555,00	1.623.039,59	1.142.557,90	1.114.057,90	1.114.057,90	63.568.997,10
50000	TRANSFERENCIAS	1.930.723,00	0,00	0,00	1.930.723,00	428.464,47	428.464,47	428.464,47	428.464,47	1.502.258,53
990000	001002001001 Recursos Propios	1.930.723,00	0,00	0,00	1.930.723,00	428.464,47	428.464,47	428.464,47	428.464,47	1.502.258,53
70000	SERVICIO DE LA DEUDA Y DISMINUCIÓN DE OTROS PASIVOS	0,00	0,00	0,00	0,00	0,00	0,00	0,00	0,00	0,00
990000	TOTAL	283.603.807,00	2.900.000,00	2.900.000,00	283.603.807,00	46.605.891,09	39.604.399,55	28.246.456,60	28.246.456,60	243.999.407,45

Viviana G. Mansilla Vargas
Dra. VIVIANA G. MANSILLA VARGAS
Dpto. Contable y Patrimonial
DIRECCIÓN PROVINCIAL DE PUERTOS

Nestor R. La Grana
Lic. NESTOR R. LA GRANA
Presidente
Dirección Provincial de Puertos
Provincia de Tierra del Fuego
Antártida e Islas del Atlántico Sur



Provincia de Tierra del Fuego,
 Antártida e Islas del Atlántico Sur.
 República Argentina.

ADMINISTRACIÓN PROVINCIAL
 EVOLUCIÓN DE LA DEUDA PÚBLICA


MES 3 DE 2017

UNIDAD ORGANIZATIVA: Dirección Provincial de Puertos

ETAPA: Ninguno

CÓDIGO	CONCEPTO	STOCK al Inicio Ejercicio	INCREMENTOS			DISMINUCIONES			STOCK a Fin de Mes
			PRESUPUEST	NO PRESUPUEST	TOTAL	PRESUPUEST	NO PRESUPUEST	TOTAL	
10000000000	GOBIERNO NACIONAL	0,00	0,00	0,00	0,00	0,00	0,00	0,00	0,00
20000000000	PRESTAMOS DEL SECTOR	0,00	0,00	0,00	0,00	0,00	0,00	0,00	0,00
30000000000	PRESTAMOS DEL SECTOR	0,00	0,00	0,00	0,00	0,00	0,00	0,00	0,00
40000000000	TÍTULOS PÚBLICOS	0,00	0,00	0,00	0,00	0,00	0,00	0,00	0,00
50000000000	OTROS PASIVOS	6.397.224,46	11.357.942,95	0,00	11.357.942,95	0,00	6.397.224,46	6.397.224,46	11.357.942,95
50100000000	DEUDA CONSOLIDADA	0,00	0,00	0,00	0,00	0,00	0,00	0,00	0,00
50107000000	D,P,P Disp. Pres. 210/1	0,00	0,00	0,00	0,00	0,00	0,00	0,00	0,00
50200000000	DEUDA FLOTANTE	6.397.224,46	11.357.942,95	0,00	11.357.942,95	0,00	6.397.224,46	6.397.224,46	11.357.942,95
50201000000	Personal	5.670.917,91	10.328.051,24	0,00	10.328.051,24	0,00	5.670.917,91	5.670.917,91	10.328.051,24
50202000000	Bienes de Consumo	54.898,44	0,00	0,00	0,00	0,00	54.898,44	54.898,44	0,00
50203000000	Servicios no Personales	650.258,11	1.001.391,71	0,00	1.001.391,71	0,00	650.258,11	650.258,11	1.001.391,71
50204000000	Bienes de Uso	21.150,00	28.500,00	0,00	28.500,00	0,00	21.150,00	21.150,00	28.500,00
50204010000	Construcciones	0,00	0,00	0,00	0,00	0,00	0,00	0,00	0,00
50204090000	Otros Bs de Uso	21.150,00	28.500,00	0,00	28.500,00	0,00	21.150,00	21.150,00	28.500,00
50300000000	OTRAS DEUDAS	0,00	0,00	0,00	0,00	0,00	0,00	0,00	0,00
80000000000	TOTAL	6.397.224,46	11.357.942,95	0,00	11.357.942,95	0,00	6.397.224,46	6.397.224,46	11.357.942,95

CP. VIVIANA G. MANSILLA VARGAS
 Jefa Dpto. Contable y Patrimonial
 DIRECCIÓN PROVINCIAL DE PUERTOS


 Lic. NESTOR R. LAGRAÑA
 Presidente
 Dirección Provincial de Puertos
 Provincia de Tierra del Fuego
 Antártida e Islas del Atlántico Sur



Provincia de Tierra del Fuego,
Antártida e Islas del Atlántico Sur

PROVINCIA DE TIERRA DEL FUEGO

CUENTAS BANCARIAS

MES 3 DE 2017

PLANILLA EN ETAPA: Ninguno

UNIDAD ORGANIZATIVA: 221 Dirección Provincial de Puertos

N° Cuenta	Tipo de Cuenta	Moneda	Banco	Saldo Libro Banco	Saldo Extracto	Firmantes	Instrumento Legal	Fondo Tipo
143845	Cuenta Corriente	Peso	Bco. Tierra del Fuego	19.041,61	47.742,94	Lagraña/Collad/Aren/Pierag	RESOL. DPP 53/17	Recursos de Afectación
143854	Cuenta Corriente	Peso	Bco. Tierra del Fuego	131.275.377,72	131.419.508,42	Lagraña/Collad/Pierag/Mans/B	RESOL. DPP 53/17	Libre disponibilidad
144584	Cuenta Corriente	Peso	Bco. Tierra del Fuego	3.188.762,55	3.188.762,55	Lagraña/Collad/Pierag/Cor/Mans	RESOL. DPP 53/17	Libre disponibilidad
1710265/8	Cuenta Corriente	Peso	Bco. Tierra del Fuego	32.363.282,03	26.652.421,27	Lagraña/Coll/Pierag/Mans/Ar/Co	RESOL. DPP 53/17	Libre disponibilidad
1710446/3	Cuenta Corriente	Peso	Bco. Tierra del Fuego	7.243,84	18.198,40	Lagraña/Collad/Aren/Pierag	RESOL. DPP 53/17	Recursos de Afectación
1710477/7	Cuenta Corriente	Peso	Bco. Tierra del Fuego	37.561,09	102.820,78	Lagr/Dang/Agull/Bleuer	RESOL. DPP 53/17	Recursos de Afectación
183279	Cuenta Corriente	Peso	Bco. Tierra del Fuego	15.335,23	15.335,23	Lagraña/Collad/Cor/Aren/Pier	RESOL. DPP 53/17	Recursos de Afectación
2-3-21-286295	Plazo Fijo	Peso	Bco. Tierra del Fuego	0,00	0,00			Recursos de Afectación
3710146/0	Cuenta Corriente	Peso	Bco. Tierra del Fuego	49.055,46	64.856,00	Lagraña/Manc/Agüero/Lader/M	RESOL. DPP 53/17	Recursos de Afectación
371147/7	Cuenta Corriente	Peso	Bco. Tierra del Fuego	71.345,97	71.345,97	Lagraña/Manc/Agüero/Lader/M	RESOL. DPP 53/17	Recursos de Afectación

TOTALES

Por Banco

Banco	Moneda	Saldo Libro Banco	Saldo Extracto
Bco. Tierra del Fuego	Peso	167.027.005,50	161.580.991,56
	Dólar	0,00	0,00


Por Tipo de Cuenta

Tipo de Cuenta	Moneda	Saldo Libro Banco	Saldo Extracto
Cuenta Corriente	Peso	167.027.005,50	161.580.991,56
	Dólar	0,00	0,00

Tipo de Cuenta	Moneda	Saldo Libro Banco	Saldo Extracto
Plazo Fijo	Peso	0,00	0,00
	Dólar	0,00	0,00

Totales Generales

TOTALES GENERALES	Moneda	Saldo Libro Banco	Saldo Extracto
	Peso	167.027.005,50	161.580.991,56
	Dólar	0,00	0,00





Provincia de Tierra del Fuego,
Antártida e Islas del Atlántico Sur

PROVINCIA DE TIERRA DEL FUEGO

CUENTAS BANCARIAS

MES 3 DE 2017

PLANILLA EN ETAPA: Ninguno


UNIDAD ORGANIZATIVA: 221 Dirección Provincial de Puertos

OBSERVACIONES

Número: 1 Usuario: FFAVALE Fecha: 04/08/15 09:59

La cta cte 1710265/8 pertenece a F.U.C.O.

CP. VIVIANA G. MANSILLA VARGAS
Jefa Dto. Contable y Patrimonial
DIRECCION PROVINCIAL DE PUERTOS


Lic. NESTOR R. LAGRAÑA
Presidente
Dirección Provincial de Puertos
Provincia de Tierra del Fuego
Antártida e Islas del Atlántico Sur



Provincia de Tierra del Fuego,
Antártida e Islas del Atlántico Sur
República Argentina

PROVINCIA DE TIERRA DEL FUEGO

NOMINA DE PERSONAL

ORGANISMO: Dirección Provincial de Puertos
ETAPA: Ninguno
MES 3 DE 2017

En Pesos

COD	ESCALAFONES	APORTES PATRONALES (a)	REMUNERACIONES (b)	ADICIONALES (c)	SUB TOTAL (a+b+c)(d)	ASIGNACIONES FAMILIARES (e)	TOTAL (f=d+e)	APORTES PERSONALES (g)	SUELDO LÍQUIDO (f-a-g)
10	Autoridades Superiores	32.573,60	135.723,33	0,00	168.296,93	996,00	169.292,93	30.916,86	105.802,47
11	Otros - Escalafones Propios	1.949.129,92	3.853.697,16	4.320.842,15	10.123.669,23	160.885,50	10.284.554,73	2.570.883,06	5.764.541,7
12	SUBTOTAL I	1.981.703,52	3.989.420,49	4.320.842,15	10.291.966,16	161.881,50	10.453.847,66	2.601.799,92	5.870.344,2
17	SUBTOTAL (sin S.A.C.)	1.981.703,52	3.989.420,49	4.320.842,15	10.291.966,16	161.881,50	10.453.847,66	2.601.799,92	5.870.344,2
18	SAC - Autoridades Superiores	0,00	0,00	0,00	0,00	0,00	0,00	0,00	0,00
19	SAC - Resto	0,00	8.964,61	0,00	8.964,61	0,00	8.964,61	0,00	8.964,61
20	SUBTOTAL (incluido el SAC)	1.981.703,52	3.998.385,10	4.320.842,15	10.300.930,77	161.881,50	10.462.812,27	2.601.799,92	5.879.308,8
30	TOTAL	1.981.703,52	3.998.385,10	4.320.842,15	10.300.930,77	161.881,50	10.462.812,27	2.601.799,92	5.879.308,8

CP. VIVIANA G. MANSILLA VARGAS
Jefa Dpto. Contable y Patrimonial
DIRECCIÓN PROVINCIAL DE PUERTOS

Lic. NESTOR R. LAGRAÑA
Presidente
Dirección Provincial de Puertos
Provincia de Tierra del Fuego
Antártida e Islas del Atlántico Sur



Provincia de Tierra del Fuego, Antártida e Islas del Atlántico Sur
República Argentina

PROVINCIA DE TIERRA DEL FUEGO
ADMINISTRACION PROVINCIAL

COMPOSICION DEL GASTO POR FINALIDAD-FUNCION Y CARACTER ECONOMICO


ORGANISMO: Dirección Provincial de Puertos
ETAPA: Devengado
MES 3 DE 2017
TRIMESTRE 1

En Pesos

CODIGO	CONCEPTO	TOTAL GENERAL (a)+(b)+(c)	GASTOS CORRIENTES								GASTOS DE CAPITAL						APLICACIONES FINANCIERAS											
			GASTOS DE CONSUMO				RENTAS DE LA PROPIEDAD	PRESTAC. SEG. SOCIAL	TRANSFERENCIAS	OTROS	TOTAL (b)	BIENES DE USO				TRANSFERENCIAS	INVERSIÓN FINANCIERA	TOTAL (c)	ACTIVOS FINANCIEROS	SERVICIOS DE LA DEUDA								
			TOTAL (a)	GASTOS EN PERSONAL	BIENES DE CONSUMO	SERVICIOS NO PERSONALES						CONSTRUCCIONES	BIENES PRE-EXISTENTES	MAQUINARIA Y EQUIPOS	OTROS													
100000000	ADMINISTRACION GUBERNAMENTAL	0,00	0,00	0,00	0,00	0,00	0,00	0,00	0,00	0,00	0,00	0,00	0,00	0,00	0,00	0,00	0,00	0,00	0,00	0,00	0,00	0,00	0,00	0,00	0,00	0,00	0,00	
200000000	SERVICIOS DE SEGURIDAD	0,00	0,00	0,00	0,00	0,00	0,00	0,00	0,00	0,00	0,00	0,00	0,00	0,00	0,00	0,00	0,00	0,00	0,00	0,00	0,00	0,00	0,00	0,00	0,00	0,00	0,00	0,00
300000000	SERVICIOS SOCIALES	0,00	0,00	0,00	0,00	0,00	0,00	0,00	0,00	0,00	0,00	0,00	0,00	0,00	0,00	0,00	0,00	0,00	0,00	0,00	0,00	0,00	0,00	0,00	0,00	0,00	0,00	0,00
400000000	SERVICIOS ECONOMICOS	39.604.399,55	38.461.841,65	31.768.311,86	872.023,10	5.393.042,22	0,00	0,00	428.464,47	0,00	1.142.557,90	476.844,41	0,00	665.713,49	0,00	0,00	0,00	0,00	0,00	0,00	0,00	0,00	0,00	0,00	0,00	0,00	0,00	0,00
403000000	Transporte	39.604.399,55	38.461.841,65	31.768.311,86	872.023,10	5.393.042,22	0,00	0,00	428.464,47	0,00	1.142.557,90	476.844,41	0,00	665.713,49	0,00	0,00	0,00	0,00	0,00	0,00	0,00	0,00	0,00	0,00	0,00	0,00	0,00	0,00
500000000	DEUDA PUBLICA	0,00	0,00	0,00	0,00	0,00	0,00	0,00	0,00	0,00	0,00	0,00	0,00	0,00	0,00	0,00	0,00	0,00	0,00	0,00	0,00	0,00	0,00	0,00	0,00	0,00	0,00	0,00
600000000	TOTAL	39.604.399,55	38.461.841,65	31.768.311,86	872.023,10	5.393.042,22	0,00	0,00	428.464,47	0,00	1.142.557,90	476.844,41	0,00	665.713,49	0,00	0,00	0,00	0,00	0,00	0,00	0,00	0,00	0,00	0,00	0,00	0,00	0,00	0,00

CP. VIVIANA G. MANSILLA VARGAS
Jefa Dto. Contable y Patrimonial
DIRECCION PROVINCIAL DE PUERTOS

Lic. NESTOR B. LAGRAÑA
Presidente
Dirección Provincial de Puertos
Provincia de Tierra del Fuego
Antártida e Islas del Atlántico Sur





Provincia de Tierra del Fuego, Antártida e Islas del Atlántico Sur
República Argentina

PROVINCIA DE TIERRA DEL FUEGO
ADMINISTRACION PROVINCIAL


COMPOSICION DEL GASTO POR FINALIDAD-FUNCION Y CARACTER ECONOMICO

ORGANISMO: Dirección Provincial de Puertos
ETAPA: Pagado
MES 3 DE 2017
TRIMESTRE 1

CODIGO	CONCEPTO	TOTAL GENERAL (a)+(b)+(c)	GASTOS CORRIENTES								GASTOS DE CAPITAL						APLICACIONES FINANCIERAS								
			GASTOS DE CONSUMO				RENTAS DE LA PROPIEDAD	PRESTAC. SEG. SOCIAL	TRANSFERENCIAS	OTROS	TOTAL (b)	BIENES DE USO				TRANSFERENCIAS	INVERSIÓN FCIERA	TOTAL (c)	ACTIVOS FINANCIEROS	SERVICIOS DE LA DEUDA					
			TOTAL (a)	GASTOS EN PERSONAL	BIENES DE CONSUMO	SERVICIOS NO PERSONALES						CONSTRUCCIONES	BIENES PRE-EXISTENTES	MAQUINARIA Y EQUIPOS	OTROS										
10000000	ADMINISTRACION GUBERNAMENTAL	0,00	0,00	0,00	0,00	0,00	0,00	0,00	0,00	0,00	0,00	0,00	0,00	0,00	0,00	0,00	0,00	0,00	0,00	0,00	0,00	0,00	0,00	0,00	
20000000	SERVICIOS DE SEGURIDAD	0,00	0,00	0,00	0,00	0,00	0,00	0,00	0,00	0,00	0,00	0,00	0,00	0,00	0,00	0,00	0,00	0,00	0,00	0,00	0,00	0,00	0,00	0,00	0,00
30000000	SERVICIOS SOCIALES	0,00	0,00	0,00	0,00	0,00	0,00	0,00	0,00	0,00	0,00	0,00	0,00	0,00	0,00	0,00	0,00	0,00	0,00	0,00	0,00	0,00	0,00	0,00	0,00
40000000	SERVICIOS ECONOMICOS	28.246.456,60	27.132.398,70	21.440.260,62	872.023,10	4.391.650,51	0,00	0,00	428.464,47	0,00	1.114.057,90	476.844,41	0,00	637.213,49	0,00	0,00	0,00	0,00	0,00	0,00	0,00	0,00	0,00	0,00	0,00
403000000	Transporte	28.246.456,60	27.132.398,70	21.440.260,62	872.023,10	4.391.650,51	0,00	0,00	428.464,47	0,00	1.114.057,90	476.844,41	0,00	637.213,49	0,00	0,00	0,00	0,00	0,00	0,00	0,00	0,00	0,00	0,00	0,00
500000000	DEUDA PUBLICA	0,00	0,00	0,00	0,00	0,00	0,00	0,00	0,00	0,00	0,00	0,00	0,00	0,00	0,00	0,00	0,00	0,00	0,00	0,00	0,00	0,00	0,00	0,00	0,00
600000000	TOTAL	28.246.456,60	27.132.398,70	21.440.260,62	872.023,10	4.391.650,51	0,00	0,00	428.464,47	0,00	1.114.057,90	476.844,41	0,00	637.213,49	0,00	0,00	0,00	0,00	0,00	0,00	0,00	0,00	0,00	0,00	0,00

CP. VIVIANA G. MANSILLA VARGAS
Jefa Depto. Contable y Patrimonial

Lic. NESTOR E. LAGRAÑA
Presidente
Dirección Provincial de Puertos
Provincia de Tierra del Fuego
Antártida e Islas del Atlántico Sur





Provincia de Tierra del Fuego,
Antártida e Islas del Atlántico Sur.
República Argentina.

PLANTA OCUPADA DE PERSONAL

Organismo: 221 Dirección Provincial de Puertos

Valores Expresados en Pesos

Mes: 3

Año: 2017

CÓDIGO	DESCRIPCIÓN	S/ LEY PRESUP. APROBADA		S/ MODIFIC. PRESUP.		S/ EJECUCIÓN PRESUPUESTARIA					
		CARGOS APROBADOS	CRÉDITO APROBADO	AUM/DISM	VIGENTE	CANTIDAD DE CARGOS			VACANTE	COSTO SALARIAL	
						PERMANENTE	TEMPORARIA	TOTAL		PERMANENTE	TEMPORARIA
1000000000	ENCUADRAMIENTO GENERAL	65	68.404.762,38	1	66	55	0	55	11	12.781.839,03	0,00
1010000000	AUTORIDADES SUPERIORES	2	1.672.163,29	1	3	3	0	3	0	571.239,68	0,00
1010400000	Presidente	1	921.064,42	0	1	1	0	1	0	283.724,46	0,00
1010500000	Vicepresidente	1	751.098,87	1	2	2	0	2	0	287.515,20	0,00
1020000000	PERSONAL DE GABINETE	4	1.871.541,28	0	4	4	0	4	0	493.061,69	0,00
1021200000	Coordinador	4	1.871.541,28	0	4	4	0	4	0	493.061,69	0,00
1030000000	PERSONAL DIRECTIVO	15	20.916.061,35	0	15	12	0	12	3	3.399.928,56	0,00
1030100000	Director General	2	2.177.471,37	0	2	2	0	2	0	603.150,15	0,00
1030400000	Director	13	18.738.589,98	0	13	10	0	10	3	2.796.778,41	0,00
1040000000	PERSONAL SUPERIOR	44	43.944.986,46	0	44	36	0	36	8	8.317.609,10	0,00
1040100000	Jefe de Departamento	26	26.886.354,85	0	26	19	0	19	7	4.483.572,17	0,00
1040200000	Jefe de División	10	9.081.637,90	0	10	9	0	9	1	2.042.081,69	0,00
1040300000	Jefe de Grupo	8	7.976.993,71	0	8	8	0	8	0	1.791.955,24	0,00
1050000000	PERSONAL ADMINISTRATIVO Y TECNICO	0	0,00	0	0	0	0	0	0	0,00	0,00
1060000000	PERSONAL DE OBRAS, MAESTRANZA Y SERVICIOS	0	0,00	0	0	0	0	0	0	0,00	0,00
2000000000	ENCUADRAMIENTO PARTICULAR	96	88.281.963,62	-1	95	94	0	94	1	18.986.472,83	0,00
2050000000	DIRECCION PROVINCIAL DE PUERTOS	96	88.281.963,62	-1	95	94	0	94	1	18.986.472,83	0,00
2050100000	A1 - ADMINISTRATIVO, CONTABLE, AUDITORIA Y LEGAL	18	18.291.341,43	-3	15	14	0	14	1	2.769.019,62	0,00
20501010000	Categoría 07	1	1.268.796,32	0	1	1	0	1	0	246.910,51	0,00
20501030000	Categoría 05	0	0,00	0	0	0	0	0	0	0,00	0,00
20501040000	Categoría 04	12	10.222.501,56	-2	10	9	0	9	1	1.750.387,85	0,00
20501050000	Categoría 03	2	4.264.184,28	-1	1	1	0	1	0	225.164,34	0,00
20501060000	Categoría 02	1	845.283,09	0	1	1	0	1	0	169.609,76	0,00
20501070000	Categoría 01	2	1.690.566,18	0	2	2	0	2	0	376.947,18	0,00
20502000000	A2 - OPERATIVO Y DE FISCALIZACION	17	13.513.301,95	1	18	18	0	18	0	3.817.213,07	0,00
20502010000	Categoría 07	2	2.375.072,42	0	2	2	0	2	0	511.773,34	0,00
20502030000	Categoría 05	2	2.043.015,61	1	3	3	0	3	0	710.619,99	0,00
20502040000	Categoría 04	10	6.171.916,91	1	11	11	0	11	0	2.131.522,96	0,00
20502050000	Categoría 03	3	2.923.297,01	-1	2	2	0	2	0	463.396,78	0,00
20503000000	A3 - PROTECCION INST PORT. Y SEG. E HIG. LABORAL	36	30.787.466,63	0	36	36	0	36	0	7.296.678,61	0,00
20503010000	Categoría 07	1	1.468.190,30	0	1	1	0	1	0	309.571,09	0,00
20503040000	Categoría 04	21	19.267.474,65	-1	20	20	0	20	0	4.191.882,31	0,00
20503050000	Categoría 03	7	7.202.071,79	0	7	7	0	7	0	1.550.659,81	0,00
20503060000	Categoría 02	3	1.499.136,65	0	3	3	0	3	0	554.954,89	0,00
20503070000	Categoría 01	4	1.350.593,34	1	5	5	0	5	0	689.610,51	0,00
20504000000	A4 - MANTENIMIENTO DE INSTALACIONES PORTUARIAS	6	6.898.273,21	0	6	6	0	6	0	1.179.068,83	0,00
20504040000	Categoría 04	4	4.409.560,76	0	4	4	0	4	0	801.291,95	0,00
20504050000	Categoría 03	2	2.488.712,45	0	2	2	0	2	0	377.776,88	0,00
20505000000	A5 - PROVISION DE SERVICIOS PORTUARIOS	13	12.672.056,09	1	14	14	0	14	0	2.635.024,39	0,00
20505010000	Categoría 07	0	0,00	0	0	0	0	0	0	0,00	0,00
20505040000	Categoría 04	10	10.064.967,23	0	10	10	0	10	0	1.947.107,29	0,00
20505050000	Categoría 03	2	1.731.294,56	1	3	3	0	3	0	516.728,45	0,00
20505070000	Categoría 01	1	875.794,30	0	1	1	0	1	0	171.188,65	0,00
20506000000	A6 - TECNICO PROFESIONAL DE ESTUDIOS, PROYECTOS, ETC	6	6.119.524,31	0	6	6	0	6	0	1.289.468,31	0,00
20506010000	Categoría 07	2	2.324.590,45	0	2	2	0	2	0	512.088,32	0,00
20506040000	Categoría 04	1	1.078.399,36	0	1	1	0	1	0	223.609,33	0,00
20506050000	Categoría 03	2	1.840.740,00	0	2	2	0	2	0	412.200,36	0,00
20506070000	Categoría 01	1	875.794,48	0	1	1	0	1	0	141.270,30	0,00
20600000000	ESCALAFON PROFESIONAL UNIVERSITARIO	0	0,00	0	0	0	0	0	0	0,00	0,00

CP. VIVIANA G. MANSILLA VARGAS
Jefa Dto. Control y Datos

Fecha de Impresión: 02/06/17 09:56:31

MANSILLA VARGAS, VIVIANA GRACIELA

Página: 1

Lic. NESTOR R. LAGRANA
Presidente
Dirección Provincial de Puertos
Provincia de Tierra del Fuego
Antártida e Islas del Atlántico Sur





Provincia de Tierra del Fuego,
Antártida e Islas del Atlántico Sur,
República Argentina.

PLANTA OCUPADA DE PERSONAL

Organismo: 221 Dirección Provincial de Puertos

Valores Expresados en Pesos

Mes: 3

Año: 2017

CÓDIGO	DESCRIPCIÓN	S/ LEY PRESUP. APROBADA		S/ MODIFIC. PRESUP.		S/ EJECUCIÓN PRESUPUESTARIA					
		CARGOS APROBADOS	CRÉDITO APROBADO	AUM/DISM	VIGENTE	CANTIDAD DE CARGOS			VACANTE	COSTO SALARIAL	
						CANTIDAD OCUPADA		TOTAL		PERMANENTE	TEMPORARIA
30000000000	TOTAL	161	156.686.716,00	0	161	149	0		149		
40000000000	PERSONAL ADSCRIPTO AL ORGANISMO/ENTE	0	0,00	0	0	0	0	0	0	0,00	0,00

CP. VIVIANA G. MANSILLA VARGAS
Jefa Dto. Contable y Patrimonial
DIRECCIÓN PROVINCIAL DE PUERTOS

Lic. NESTOR B. LAGRAÑA
Presidente
Dirección Provincial de Puertos
Provincia de Tierra del Fuego
Antártida e Islas del Atlántico Sur



Provincia de Tierra del Fuego,
 Antártida e Islas del Atlántico Sur
 República Argentina

PROVINCIA DE TIERRA DEL FUEGO

ADMINISTRACION PROVINCIAL
ESTADO DE MOVIMIENTO DEL TESORO

MES 3 DE 2017

UNIDAD ORGANIZATIVA: Dirección Provincial de Puertos

En Pesos

CÓDIGO	CONCEPTO	IMPORTE
1000000000	SALDOS INICIALES	130.035.608,04
1010000000	Fondos Propios	129.924.916,39
1010200000	Bancos	129.924.916,39
10102010000	Cuentas a la Vista	73.541.658,83
10102020000	Plazos Fijos	56.383.257,56
1020000000	Fondos de Terceros	110.691,65
10201000000	Garantías	75.739,46
10202000000	Fondos de Reparación	34.952,19
2000000000	INGRESOS	71.876.387,09
20100000000	Fondos Propios	72.198.809,06
20101000000	Tributarios	0,00
20104000000	Venta de Bs y Servicios	72.177.555,02
20108000000	Otros	21.254,04
20200000000	Fondos de Terceros	18.384,88
20300000000	Pendientes de Conciliación	-340.806,85
30000000000	EGRESOS	34.884.989,63
30100000000	Gastos en Personal	27.111.178,53
30101000000	Remuneraciones	14.799.923,33
30102000000	Aportes y Cont. a la Seg. Social	12.311.255,20
30200000000	Bienes y Servicios	5.968.830,16
30300000000	Bienes de Uso	1.135.207,90
30400000000	Transferencias	428.464,47
30402000000	Otros	428.464,47
30600000000	Otros Egresos	0,00
30700000000	Fondos de Terceros	29.171,00
30800000000	Diferidos Presupuestariamente	212.137,57
30801000000	Fondos Permanentes	212.137,57
30801010000	con afectación específica	212.137,57
40000000000	SALDOS FINALES	167.027.005,50
40100000000	Fondos Propios	166.868.508,65
40102000000	Bancos	166.868.508,65
40102010000	Cuentas a la Vista	166.868.508,65
40102020000	Plazos Fijos	0,00
40200000000	Fondos de Terceros	158.496,85
40201000000	Garantías	108.819,78
40202000000	Fondos de Reparación	49.677,07
50000000000	DIFERENCIAS	0,00

OBSERVACIONES

Número: 2 Usuario: VMANSILLA Fecha: 05/05/15 12:49

Fondo Permanente: refleja el importe pendiente de rendición

Fecha de Impresión: 02/06/17 09:56:44

MANSILLA VARGAS, VIVIANA GRACIELA

Página 1

CP. VIVIANA G. MANSILLA VARGAS
 Jefa Dto. Contable y Patrimonial
 DIRECCION PROVINCIAL DE PUERTOS

Lic. NESTOR R. LAGRAÑA
 Presidente
 Dirección Provincial de Puertos
 Provincia de Tierra del Fuego
 Antártida e Islas del Atlántico Sur



Provincia de Tierra del Fuego,
Antártida e Islas del Atlántico Sur
República Argentina

PROVINCIA DE TIERRA DEL FUEGO

ADMINISTRACION PROVINCIAL
SITUACION DEL TESORO

MES 3 DE 2017

UNIDAD ORGANIZATIVA: Dirección Provincial de Puertos

En Pesos

CÓDIGO	CONCEPTO	IMPORTE
1000000000	VALORES ACTIVOS	223.143.279,85
1020000000	Bancos	167.027.005,50
1020100000	Libre Disponibilidad	166.827.422,30
1020200000	Afectación Específica	199.583,20
1030000000	Inversiones Financieras	0,00
1030200000	Plazos Fijos	0,00
1040000000	Créditos	56.116.274,35
1040100000	Tesorería General de la Provincia	0,00
1040500000	Deudores por Vta Bs. y Serv.	56.116.274,35
1040700000	Otros Créditos	0,00
10407010000	Al Sector Público	0,00
10407010100	Administración Central	0,00
2000000000	VALORES PASIVOS	11.516.439,80
2010000000	Personal	10.328.051,24
2010100000	Remuneraciones a Pagar	6.897.057,18
2010200000	Aportes y Cont. para Previsión Social	2.624.572,45
2010300000	Aportes y Cont. para Obra Social	806.421,61
2020000000	Proveedores	1.029.891,71
2030000000	Contratistas	0,00
2040000000	Beneficiarios de la Seg. Social	0,00
2070000000	Instituto Prov. Seguridad Social	0,00
2070100000	Sistema Previsional	0,00
2110000000	Fondos de Terceros y Garantías	158.496,85
3000000000	DIFERENCIA (1-2)	211.626.840,05

CP. VIVIANA G. MANSILLA VARGAS
C. Contable y Patrimonial
DIRECCION PROVINCIAL DE PUERTOS

Lic. NESTOR R. LAGRAÑA
Presidente
Dirección Provincial de Puertos
Provincia de Tierra del Fuego
Antártida e Islas del Atlántico Sur



Provincia de Tierra del Fuego,
Antártida e Islas del Atlántico Sur
República Argentina

PROVINCIA DE TIERRA DEL FUEGO
ADMINISTRACION PROVINCIAL

STOCK DE DEUDA, USO DEL CRÉDITO Y SERVICIOS DE DEUDA


ORGANISMO: 221 Dirección Provincial de Puertos
ETAPA: Devengado
MES 3 DE 2017

En Pesos

CÓDIGO	PRESTAMISTA (*)	MONEDA (\$ o U\$S)	STOCK	DATOS DEL PERIODO		MONTO ORIGINAL	GARANTÍA	FECHA OPERACIÓN	TASA ANUAL	PLAZO
				AMORTIZACIÓN	INTERESES					
1000000000	GOBIERNO NACIONAL	Peso	0,00	0,00	0,00	0,00		//	0,00	
2000000000	ENTIDADES BANCARIAS Y FINANCIERAS	Peso	0,00	0,00	0,00	0,00		//	0,00	
3000000000	PRESTAMOS DIRECTOS CON ORG. INTERNACIONALE	Peso	0,00	0,00	0,00	0,00		//	0,00	
4000000000	DEUDA CONSOLIDADA	Peso	0,00	0,00	0,00	0,00		//	0,00	
5000000000	TITULOS PUBLICOS PROVINCIALES	Peso	0,00	0,00	0,00	0,00		//	0,00	
7000000000	OTROS	Peso	0,00	0,00	0,00	0,00		//	0,00	
8000000000	TOTAL DEUDA PROVINCIAL	Peso	0,00	0,00	0,00	0,00		//	0,00	
9000000000	DEUDA FLOTANTE	Peso	11.357.942,95	0,00	0,00	0,00		//	0,00	
9010000000	Personal	Peso	10.328.051,24	0,00	0,00	0,00		//	0,00	
9020000000	Proveedores	Peso	1.029.891,71	0,00	0,00	0,00		//	0,00	
9030000000	Contratistas	Peso	0,00	0,00	0,00	0,00		//	0,00	

CP. VIVIANA G. MANSILLA VARGAS
Jefe Dto. Contable y Patrimonial
DIRECCIÓN PROVINCIAL DE PUERTOS

Lic. NESTOR R. LAGRAÑA
Presidente
Dirección Provincial de Puertos
Provincia de Tierra del Fuego
Antártida e Islas del Atlántico Sur





Provincia de Tierra del Fuego,
Antártida e Islas del Atlántico Sur
República Argentina

PROVINCIA DE TIERRA DEL FUEGO
ADMINISTRACION PROVINCIAL

STOCK DE DEUDA, USO DEL CRÉDITO Y SERVICIOS DE DEUDA


ORGANISMO: 221 Dirección Provincial de Puertos
ETAPA: Pagado
MES 3 DE 2017

En Pesos

CÓDIGO	PRESTAMISTA (*)	MONEDA (\$ o U\$S)	STOCK	DATOS DEL PERIODO		MONTO ORIGINAL	GARANTÍA	FECHA OPERACIÓN	TASA ANUAL	PLAZO
				AMORTIZACIÓN	INTERESES					
1000000000	GOBIERNO NACIONAL	Peso	0,00	0,00	0,00	0,00		//	0,00	
2000000000	ENTIDADES BANCARIAS Y FINANCIERAS	Peso	0,00	0,00	0,00	0,00		//	0,00	
3000000000	PRESTAMOS DIRECTOS CON ORG. INTERNACIONALE	Peso	0,00	0,00	0,00	0,00		//	0,00	
4000000000	DEUDA CONSOLIDADA	Peso	0,00	0,00	0,00	0,00		//	0,00	
5000000000	TITULOS PUBLICOS PROVINCIALES	Peso	0,00	0,00	0,00	0,00		//	0,00	
7000000000	OTROS	Peso	0,00	0,00	0,00	0,00		//	0,00	
8000000000	TOTAL DEUDA PROVINCIAL	Peso	0,00	0,00	0,00	0,00		//	0,00	
9000000000	DEUDA FLOTANTE	Peso	11.357.942,95	0,00	0,00	0,00		//	0,00	
9010000000	Personal	Peso	10.328.051,24	0,00	0,00	0,00		//	0,00	
9020000000	Proveedores	Peso	1.029.891,71	0,00	0,00	0,00		//	0,00	
9030000000	Contratistas	Peso	0,00	0,00	0,00	0,00		//	0,00	

CP. VIVIANA G. MANSILLA VARGAS
Jefa Dpto. Contable y Patrimonial
DIRECCION PROVINCIAL DE PUERTOS

Lic. NÉSTOR R. LAGRAÑA
Presidente
Dirección Provincial de Puertos
Provincia de Tierra del Fuego
Antártida e Islas del Atlántico Sur





PROVINCIA DE TIERRA DEL FUEGO

ADMINISTRACIÓN PROVINCIAL

Provincia de Tierra del Fuego,
Antártida e Islas del Atlántico Sur.
República Argentina.

CARACTERÍSTICAS DE LOS AVALES Y/O GARANTÍAS OTORGADOS

Organismo: Dirección Provincial de Puertos

Mes: 3


Año: 2017


BENEFICIARIOS	MARCO LEGAL	PROYECTO	PROGRAMA	MONTO DEL CONTRATO	MONEDA	GARANTÍA DE CONTRAPARTE	SALDO ADEUDADO	CONDICIONES FINANCIERAS			CANTIDAD DE CUOTAS	PERIODICIDAD
								PLAZO	GRACIA	TASA		
Detallar (informar al				0,00	Peso	0,00	0,00			0,00	0	
Detallar (informar al				0,00	Peso	0,00	0,00			0,00	0	
Detallar (informar al				0,00	Peso	0,00	0,00			0,00	0	
Detallar (informar al				0,00	Peso	0,00	0,00			0,00	0	
Detallar (informar al				0,00	Peso	0,00	0,00			0,00	0	
Detallar (informar al				0,00	Peso	0,00	0,00			0,00	0	
Detallar (informar al				0,00	Peso	0,00	0,00			0,00	0	
Detallar (informar al				0,00	Peso	0,00	0,00			0,00	0	
Detallar (informar al				0,00	Peso	0,00	0,00			0,00	0	
Detallar (informar al				0,00	Peso	0,00	0,00			0,00	0	

OBSERVACIONES

Número: 1 Usuario: VMANSILLA Fecha: 14/04/15 08:45

En el presente periodo la Dirección Provincial de Puertos no ha entregado ni recepcionado importes en conceptos de Avalos ni Garantías.


CP. VIVIANA G. MANSILLA VARGAS
Jefa Dto. Contable y Patrimonial
DIRECCION PROVINCIAL DE PUERTOS



Lic. NESTOR R. LAGRãÑA
Presidente
Dirección Provincial de Puertos
Provincia de Tierra del Fuego
Antártida e Islas del Atlántico Sur



PLANILLA EN ETAPA: Ninguno

UNIDAD ORGANIZATIVA: 221 Dirección Provincial de Puertos

Código	Fuente Financiamiento - Denominación de la Obra	Código Obra	Código BAPIN	Fecha Inicio	Fecha Fin	Clase	Avance Físico (%)	Ubicación Geográfica	Costo Total	Ejecución Acumulada	Estimación a Cierre de Ejercicio
100000000	Fuentes Internas						0,00		0,00	0,00	0,00
102000000	Recursos Propios						0,00		0,00	0,00	0,00
102001300	Puertos						0,00		0,00	0,00	0,00
102001301	01 - REPARACIÓN CUBIERTA TECHO	D.P.P. N° 670/16		18/10/16	09/01/17	CONJURAMENTOS INST	100,00		659.147,75	649.147,75	0,00
102001302	02 - CONSTRUCCION DE CANILES	D.P.P. N° 685/16		03/11/16		CONSTRUCCIÓN	48,00		613.239,22	294.497,57	318.741,65
103000000	Recursos con Afectación Específica						0,00		0,00	0,00	0,00
104000000	Transferencias Internas						0,00		0,00	0,00	0,00
200000000	Fuente Externas						0,00		0,00	0,00	0,00
TOTALES:									1.272.386,97	943.645,32	318.741,65


CP. VIVIANA G. MANSILLA VARGAS
Jefa Dpto. Contable y Patrimonial
DIRECCIÓN PROVINCIAL DE PUERTOS


Lic. NESTOR R. LAGRAÑA
Presidente
Dirección Provincial de Puertos
Provincia de Tierra del Fuego
Antártida e Islas del Atlántico Sur

